

PATVIRTINTA

Alytaus regiono plėtros tarybos kolegijos  
2023 m. balandžio 5 d. sprendimu Nr. K-19  
(2024 m. gruodžio 18 d. sprendimo Nr. K-26  
redakcija)

## 2022–2030 METŲ ALYTAUS REGIONO PLĖTROS PLANAS

### I SKYRIUS REGIONO PLĖTROS PLANO TERITORINĖ APRĖPTIS IR REGIONO ESAMOS SITUACIJOS ANALIZĖ

#### Regiono plėtros plano teritorinė aprėptis

2022–2030 metų Alytaus regiono plėtros planas (toliau – regiono plėtros planas) skirtas Alytaus miesto, Alytaus rajono, Druskininkų, Lazdijų rajono, Varėnos rajono savivaldybių vystymui.



## ALYTAUS REGIONO ESAMOS SITUACIJOS ANALIZĖ

### Regiono problemos ir jų giluminės priežastys, sąsajos su Regionų plėtros programoje (toliau – RPP) nustatytais pagrindinėmis regioninės plėtros problemomis

#### IVADAS

Alytaus regionas – pasienio regionas, besiribojantis su Lenkijos ir Baltarusijos Respublikomis, o Lietuvoje su Vilniaus, Kauno ir Marijampolės apskritimis. Alytaus regiono plotas yra 5418 km<sup>2</sup> ir tai sudaro 8,3 proc. šalies ploto. Regiono centras – Alytaus miestas. Regioną sudaro penkios savivaldybės - Alytaus miesto, Alytaus rajono, Druskininkų, Lazdijų rajono, Varėnos rajono. 2022 m. sausio 1 d. Valstybės duomenų agentūros (toliau – VDA) duomenimis Alytaus regione gyveno 135 703 nuolatiniai gyventojai (arba 4,8 proc. šalies gyventojų, arba 6,8 proc. Vakarų ir vidurio Lietuvos regiono gyventojų). Panašų gyventojų skaičių turėjo Marijampolės, Telšių ir Utenos regionai. Nuo 2016 metų pradžios nuolatinių gyventojų skaičius sumažėjo 6,5 proc., t. y. du kartus daugiau nei tuo pačiu laikotarpiu šalyje (2,9 proc.). 2016 - 2022 metų laikotarpiu daugiausia gyventojų mažėjo Lazdijų rajone (12,5 proc.) ir Varėnos rajone (9,8 proc.) Mažiausias gyventojų mažėjimas nustatytas Druskininkų savivaldybėje (2,7 proc.) Alytaus mieste (4,8 proc.) ir Alytaus rajone (5,2 proc.). 2022 m. natūrali gyventojų kaita Alytaus regione buvo neigiama, t.y. – 1529 asmenys, iš jų: Alytaus mieste (-354 asmenys), Alytaus rajone (- 306 asmenys), Druskininkuose (- 224 asmenys), Lazdijų rajone (- 286 asmenys) ir Varėnos rajone (- 359 asmenys). Mažiausiai naujagimių tenkančių 1000 gyventojų buvo Varėnos rajone (4,7, kai Alytaus regiono vidurkis buvo 5,8 naujagimiai tenkantys 1000 gyventojų), daugiausia Lazdijų rajone (6,1) ir Alytaus mieste (6,2). Daugiausia mirusių tenkančių 1000 gyventojų buvo Varėnos rajone (22, kai regiono vidurkis 17,1 mirusysis tenkantis 1000 gyventojų) ir Lazdijų rajone (22,1), mažiausiai Alytaus mieste (13). Po daugelio metų 2022 m. neto migracija Alytaus regione buvo teigiama, t.y. 1193 asmenys, kai šalyje teigiama neto migracija fiksuota 2019 metais. Alytaus rajone teigiama neto migracija nustatyta nuo 2018 m. ir išliko stabili vid. 229 asmenys per metus. Druskininkų savivaldybėje teigiama neto migracija nustatyta 2020 m. ir 2022 m. lyginant su 2021 m. duomenimis žymiai išaugo (610 asmenys). Alytaus mieste teigiama neto migracija nustatyta 2022 m. ir lyginant su 2021 m. duomenimis žymiai išaugo (417 asmenys). Ryškų Alytaus miesto ir Druskininkų savivaldybių neto migracijos pokytį sąlygojo didelis pabėgėlių iš Ukrainos skaičius. Varėnos rajone teigiama neto migracija nustatyta 2022 m. (87 asmenys). Tačiau 2022 m. Lazdijų rajone vis dar buvo neigiama neto migracija (- 154 asmenys) ir lyginant su 2021 m. duomenimis išvykusiųjų skaičius žymiai padidėjo. Kaip ir kituose regionuose (išskyrus didžiuosius miestus) nuolatinių regiono gyventojų skaičius sumažėjo dėl neigiamos natūralios gyventojų kaitos ir iki 2022 m. nustatytos neigiamos neto migracijos.

2022 m. sausio 1 d. VDA duomenimis miestuose gyveno 79 803 nuolatiniai gyventojai (58,8 proc. visų nuolatinių gyventojų) ir 55 900 kaimo nuolatiniai gyventojai (41,2 proc. visų nuolatinių gyventojų). Alytaus regione nuolatinių gyventojų, gyvenančių mieste dalis, buvo 58,8 proc., ir lyginant su kitais regionais, buvo 4 tarp regionų. Santykinai aukštą urbanizacijos lygį regione lėmė Alytaus miestas (kurio gyventojai sudarė 38,2 proc. visų regiono gyventojų) ir Druskininkų miestas (9,4 proc. visų regiono gyventojų), tačiau didesnėje regiono dalyje – ypač Varėnos ir Lazdijų rajono savivaldybėse – vyrauja labai retai gyvenamos vietovės (miestų gyventojų dalis siekė tik apie 28,2 proc. Lazdijų rajono savivaldybės gyventojų skaičiaus ir 38,8 proc. Varėnos rajono savivaldybės gyventojų skaičiaus). Varėnos rajono savivaldybė yra didžiausia pagal teritorijos plotą ir rečiausiai gyvenama šalies savivaldybė (gyventojų tankumas 2022 m. sausio 1 d. siekė tik 9,4 gyv./km<sup>2</sup>, kai Lietuvos vidutinis gyventojų tankumas – 42,9 gyv./km<sup>2</sup>). Nedaug didesnis gyventojų tankumas buvo ir Lazdijų rajono savivaldybėje (13,7 gyv./km<sup>2</sup>). Iš statistinių duomenų matyti, kad regiono gyventojai koncentruojasi dviejuose pagrindiniuose regiono centruose – Alytuje, Druskininkuose ir aplink juos. Tuo tarpu Lazdijų ir Varėnos rajonuose yra mažas gyventojų tankumas ir gyventojų koncentracija kaimuose.

2022 m. sausio 1 d. VDA duomenimis Alytaus regione buvo 12,1 proc. iki 14 metų nuolatinių gyventojų (mažesnis nei šalies vidurkis 14,9 proc.), 65,1 proc. 15-64 metų nuolatinių gyventojų (lygus šalies vidurkiui 65,1 proc.) ir 22,8 proc. 65 m. ir vyresni nuolatiniai gyventojai (didesnis nei šalies vidurkis 20,0 proc.). Daugiausia

vaikų iki 14 metų gyveno Alytaus rajone (13,2 proc.), Druskininkuose (12,4 proc.) ir Alytaus mieste (12,0 proc.), mažiausiai Lazdijų rajone (11,5 proc.) ir Varėnos rajone (11,2 proc.). Daugiausia 15-64 metų nuolatinių gyventojų buvo Lazdijų rajone (65,8 proc.) ir Alytaus rajone (65,6 proc.), mažiausiai Alytaus mieste (64,9 proc.), Druskininkuose (64,6 proc.) ir Varėnos rajone (64,9 proc.). Daugiausia pensinio amžiaus gyventojų gyveno Varėnos rajono (23,9 proc.), Alytaus miesto (23,1 proc.) ir Druskininkų (23,0 proc.) savivaldybėse, mažiausia Alytaus rajono (21,2 proc.) ir Lazdijų rajono (22,7 proc.) savivaldybėse. 2022 m. demografinės senatvės koeficientas regione sudarė 189 asmenis ir viršijo šalies rodiklį 1,4 karto ir buvo 9 iš 10 regionų (rodiklis aukštesnis tik Utenos regione). Ypač aukštas šis rodiklis nustatytas Varėnos rajono savivaldybėje (214), aukštas - Lazdijų rajono (197), Alytaus miesto (193) ir Druskininkų (186) savivaldybėse, mažiausias – Alytaus rajono savivaldybėje (161). Iš statistinių duomenų matyti, kad Varėnos rajono ir Lazdijų rajono savivaldybės yra seniausios regiono savivaldybės, o Alytaus rajono savivaldybė yra jauniausia Alytaus regiono savivaldybė.

Alytaus regiono gyventojų struktūros demografiniai pokyčiai lemia poreikį įvertinti gyvenimo kokybę gerinančių viešųjų paslaugų kokybę ir prieinamumą.

Alytaus regiono atliktos analizės, kuri detalizuojama žemiau, pagrindu identifikuojamos šios Alytaus regiono problemos ir jų giluminės priežastys:

**1. Neužtikrinama gyvenimo kokybę gerinančių viešųjų paslaugų, atitinkančių gyventojų poreikius, kokybė ir prieinamumas:**

1.1. Nepakankama teikiamų švietimo paslaugų kokybė ir prieinamumas.

1.2. Nepakankamas sveikatos priežiūros ir socialinių paslaugų prieinamumas ir įvairovė, nepatenkinamas aprūpinimo socialiniu būstu poreikis.

**2. Nepakankamai tvari aplinka, neigiamai įtakojanti regiono patrauklumą:**

2.1. Nepakankamai užtikrinamas darnus judumas.

2.2. Nepakankamos sąlygos užtikrinti aplinkos ir gyvenimo kokybę.

**3. Netolygus prisitaikymas prie ekonominių ir socialinių pokyčių mažina regiono konkurencinį pranašumą:**

3.1. Fragmentiškai naudojamas ekonominis, kultūros bei turizmo potencialas regione, neišvystytos viešojo susisiekimo paslaugos.

3.2. Nepakankamas regiono centro patrauklumas.

**1 PROBLEMA. NEUŽTIKRINAMA GYVENIMO KOKYBĘ GERINANČIŲ VIEŠŪJŲ PASLAUGŲ, ATITINKANČIŲ GYVENTOJŲ POREIKIUS, KOKYBĖ IR PRIEINAMUMAS**

**1.1 priežastis. Nepakankama teikiamų švietimo paslaugų kokybė ir prieinamumas**

RPP<sup>1</sup> rodiklio „3-5 metų vaikų, ugdomų švietimo įstaigose, dalis“ analizė parodė, kad 2020 m. regiono 3-5 metų vaikų, ugdomų švietimo įstaigose, dalis sudarė 83 proc., kai tuo tarpu šalies vidurkis buvo 90 proc. Lietuvos Respublikos švietimo, mokslo ir sporto ministerijos oficialaus leidinio „Lietuva. Švietimas šalyje ir regionuose. 2022“<sup>2</sup> (toliau - „Lietuva. Švietimas šalyje ir regionuose. 2022“) duomenimis 2022 m. 3-5 metų vaikų, ugdomų švietimo įstaigose, dalis visose Alytaus regiono savivaldybėse buvo didesnė nei 90 proc. (atitinkamai Alytaus mieste – 95,2 proc., Alytaus rajone – 92,3 proc., Druskininkuose – 93,6 proc., Lazdijų rajone – 92,3 proc. ir Varėnos rajone – 92,5 proc.). Tačiau švietimo valdymo informacinės sistemos (toliau - ŠVIS) 2022-2023 m. duomenys parodė, kad yra netolygumų tarp ikimokykliniame ir priešmokykliniame ugdyme dalyvaujančių 3-5 metų vaikų, kurių gyvenamoji vieta deklaruojama savivaldybėje, dalies. 57,2 proc. Alytaus rajono savivaldybėje registruotų vaikų naudojosi šios savivaldybės švietimo įstaigų teikiamomis ikimokyklinio ir priešmokyklinio ugdymo paslaugomis. Atitinkamai ikimokykliniame ir priešmokykliniame ugdyme dalyvaujančių 3-5 metų vaikų, kurių gyvenamoji vieta deklaruojama savivaldybėje, dalis Alytaus mieste buvo 94,1 proc., Druskininkuose – 93,3 proc., Lazdijų rajone – 92,9 proc. ir Varėnos rajone – 95,0 proc. VDA duomenimis vietų skaičius, tenkantis 100-ai vaikų, lankančių ikimokyklinio ugdymo įstaigas, 2021 m.<sup>3</sup> regione siekė 109, ir buvo beveik lygi šalies vidurkiui (110). Daugiausia Alytaus rajone 128 vietos teko 100-ai vaikų, lankančių

<sup>1</sup> Rodiklio reikšmė ir analizė atliekama pagal RPP priede „Regionų plėtros programos rodiklių pradinės reikšmės pagal regionus“ pateiktą informaciją.

<sup>2</sup> [https://smsm.lrv.lt/uploads/smsm/documents/files/tyrimai\\_ir\\_analizes/2022/Svietimas\\_Lietuvoje\\_2022.pdf](https://smsm.lrv.lt/uploads/smsm/documents/files/tyrimai_ir_analizes/2022/Svietimas_Lietuvoje_2022.pdf)

<sup>3</sup> 2022 m. duomenų nėra.

ikimokyklinio ugdymo įstaigas. Kadangi Alytaus rajono savivaldybės vaikų iki 15 metų skaičius augo, savivaldybės švietimo įstaigų ikimokykliniame ugdyme dalyvaujančių vaikų skaičius buvo mažas, galima daryti prielaidą, kad Alytaus rajono šeimos naudojami Alytaus mieste esančia ikimokyklinio ugdymo infrastruktūra. Nors visų Alytaus regiono 3-5 metų vaikų, ugdomų švietimo įstaigose, dalis viršija šalies vidurkį, tačiau Alytaus<sup>4</sup> rajono, Lazdijų rajono ir Varėnos rajono savivaldybėms „Lietuva. Švietimas šalyje ir regionuose. 2022“ rekomenduojama padidinti 3 – 5 metų vaikų, ugdomų švietimo įstaigose, aprėptį, taip sukuriant vienodas pradines galimybes mokytis visiems vaikams. Kadangi nuo 2023 metų palaipsniui bus įvestas visuotinis ikimokyklinis ugdymas šalyje, tai sąlygoja poreikį didinti ikimokyklinio ugdymo vietų skaičių ir sudaryti sąlygas šių paslaugų kokybės gerinimui visose regiono savivaldybėse.

ŠVIS duomenimis 2017-2018 m. - 2022-2023 m. laikotarpiu regione žymiai sumažėjo 1-8 klasių mokinių dalis, kurie mokosi jungtinėse klasėse. Didžiausias šis rodiklis liko Alytaus rajone 4,3 proc. 1-8 klasių mokinių dalis, kurie mokosi jungtinėse klasėse, ir Lazdijų rajone – 3,49 proc. Kai šalies vidurkis yra 1,6 proc., Alytaus mieste – 0,86 proc., Druskininkuose – 0,76 proc. ir Varėnos rajone – 0,65 proc.

Bendrojo ugdymo mokyklas baigiančių abiturientų valstybinių brandos egzaminų (toliau - VBE) rezultatų analizė parodė, kad regiono abiturientų rezultatai nesiekia šalies vidurkio<sup>5</sup>. Maža dalis regiono ugdymo įstaigų moksleivių 2020 m. pasiekė VBE šalies vidurkį: biologijos, chemijos, fizikos - 39,5 proc. (8 vieta tarp regionų), lietuvių kalbos ir literatūros - 39,76 proc. (9 vieta tarp regionų), matematikos - 19,1 proc. (9 vieta tarp regionų). ŠVIS 2022-2023 m. duomenys parodė, kad tris ir daugiau VBE išlaikiusių abiturientų dalis regione buvo 55,8 proc. ir nesiekė šalies vidurkio 56,7 proc. Tik Alytaus miesto savivaldybės šio rodiklio reikšmė viršijo šalies vidurkį ir buvo 63,1 proc. Kitų regiono savivaldybių tris ir daugiau VBE išlaikiusių abiturientų dalis buvo mažesnė už šalies vidurkį – Alytaus rajone – 37,7 proc., Druskininkuose - 46,3 proc., Lazdijų rajone – 50,0 proc. ir Varėnos rajone – 56,4 proc. 2020 m. duomenimis<sup>6</sup> Alytaus regione 53 proc. dešimtos klasės mokinių pasiekė pagrindinį arba aukštesnį lygį ir buvo kartu su Utenos (48,7 proc.), Panevėžio (51,4 proc.) ir Marijampolės (53,5 proc.) vieni iš žemiausių tarp regionų. Tačiau ŠVIS 2021-2022 m. duomenys parodė, kad pagrindinio ugdymo pasiekimų patikrinimo (toliau – PUPP) metu bent pagrindinį mokymosi pasiekimų lygį pasiekusių mokinių dalis (lietuvių k. ir matematika) ženkliai sumažėjo ir šalies vidurkis buvo 23,7 proc., Alytaus regiono 17,9 proc. Mažiausi pasiekimai buvo Alytaus mieste – 16,1 proc. ir Varėnos rajone – 12,9 proc. Geresni pasiekimai buvo Druskininkų savivaldybėje – 23,8 proc., Lazdijų rajone – 21,1 proc. ir Alytaus rajone – 20,7 proc. „Lietuva. Švietimas šalyje ir regionuose. 2022“<sup>7</sup> nurodoma, kad Alytaus miesto savivaldybėje stebimi prastesni fizikos ir chemijos VBE rodiklio vidurkiai, nors PUPP pasiekimų lygis paaugo, tačiau buvo mažesnis nei panašiose savivaldybėse. Alytaus rajono savivaldybėje stebimi ypač prastesni užsienio kalbos VBE rodikliai, VBE rodikliai mažesni kaimo mokyklose, PUPP rezultatai yra mažesni nei panašiose savivaldybėse. Druskininkų savivaldybėje stebimi VBE rodiklis prastesnis nei šalies vidurkis, PUPP rezultatai yra mažesni nei panašiose savivaldybėse, ypač prasti matematikos pasiekimai. Lazdijų rajono savivaldybėje stebimi prastesni fizikos ir užsienio kalbos VBE rodikliai, PUPP rezultatai yra mažesni nei panašiose savivaldybėse, susidarė atotrūkis tarp miesto ir kaimo mokyklų. Varėnos rajono savivaldybėje stebimas didelis VBE rodiklių atotrūkis tarp merginų ir vaikų ir PUPP rezultatų atotrūkis tarp kaimo ir miesto mokyklų.

PUPP ir VBE rezultatai yra svarbūs savivaldybių pagrindinio ir vidurinio ugdymo programų įgyvendinimo kokybės ir efektyvumo rodikliams. Todėl šių rodiklių prastesni rezultatai lemia poreikį ieškoti sprendimų kaip pagerinti švietimo paslaugų kokybę.

RPP rodiklio „Neformaliojo vaikų švietimo galimybėmis pasinaudojusių mokinių dalis (išskyrus ikimokykliniame ir priešmokykliniame ugdyme dalyvaujančius vaikus)“ reikšmė 2019 m. Alytaus regione buvo 69 proc. ir viršijo šalies lygį (61,7 proc.). Lyginant su kitais regionais, Alytaus regionas buvo 4 iš 10 regionų. ŠVIS duomenimis 2022 m. 69,4 proc. regiono vaikų dalyvavo neformalaus vaikų švietimo (toliau – NVŠ) veikloje, lyginant su bendrojo ugdymo mokyklas lankančių vaikų skaičiumi. Mažiausiai vaikų NVŠ veikloje dalyvavo Druskininkų savivaldybėje (59,8 proc.) ir Alytaus miesto savivaldybėje (67,8 proc.). Alytaus rajono – 70,9 proc. Lazdijų rajono – 78,5 proc., Varėnos rajono – 77,8 proc. vaikų dalyvavo NVŠ veikloje. Ypač ryški Lazdijų rajono (63,1 proc.) ir Varėnos rajono (48,8 proc.) vaikų dalis, kurie NVŠ paslaugas gavo bendrojo ugdymo mokyklose. Pagal šiuos duomenis, galima daryti prielaidą, kad ypač kaimiškųjų savivaldybių vaikams aktualu turėti

<sup>4</sup> [https://smsm.lrv.lt/uploads/smsm/documents/files/tyrimai\\_ir\\_analizes/2022/Svietimas\\_Lietuvoje](https://smsm.lrv.lt/uploads/smsm/documents/files/tyrimai_ir_analizes/2022/Svietimas_Lietuvoje)

<sup>5</sup> <https://nrp.vrm.lt/lt/regionu-pletros-programu-ir-planu-rengimas/regionu-pletros-planams-aktualus-rodikliai/295>

<sup>6</sup> <https://nrp.vrm.lt/lt/regionu-pletros-programu-ir-planu-rengimas/regionu-pletros-planams-aktualus-rodikliai/295>

<sup>7</sup> [https://smsm.lrv.lt/uploads/smsm/documents/files/tyrimai\\_ir\\_analizes/2022/Svietimas\\_Lietuvoje\\_2022.pdf](https://smsm.lrv.lt/uploads/smsm/documents/files/tyrimai_ir_analizes/2022/Svietimas_Lietuvoje_2022.pdf)

užimtumą mokykloje visą dieną. Remiantis studija „Visos dienos mokykla: modeliai ir įgyvendinimo prielaidos“ šių paslaugų pasiūla kaimiškose teritorijose yra skurdi, kur dalis tėvų negali sumokėti už būrelius, taip pat trūksta tinkamos infrastruktūros. Taip pat pažymėtina ir tai, kad dar 2014–2020 metų nacionalinės pažangos programoje užfiksuota problema „Maža neformaliojo ugdymo formų įvairovė ir ypač ribotas prieinamumas regionuose“ ir dabar fiksuojama regione, nes pasiūla neatitinka šiandienos jaunimo poreikių ir neformalaus švietimo galimybių tendencijų. Tai lemia neformaliai ugdymui pritaikytos infrastruktūros įrengimo ir atnaujinimo, paslaugų gerinimo bei plėtojimo poreikį.

ŠVIS 2022-2023 m. duomenimis regione buvo 2 specialiosios mokyklos (Alytaus rajone ir Varėnos rajone), kuriose mokėsi 40 vaikų. Tuo tarpu 2084 specialiųjų poreikių turintys vaikai mokėsi bendrojo ugdymo mokyklų bendrosiose klasėse. Tai yra 15,2 proc. lyginant su bendroju mokinių skaičiumi (stebimas augimas, nes 2015-2016 m. sudarė 13,28 proc.). ŠVIS duomenimis 2022-2023 m. mokinių turinčių specialiųjų ugdymosi poreikių, ugdomų integruotai bendrosios paskirties mokyklose, dalis Alytaus regione buvo 13,7 proc., Alytaus mieste – 13,9 proc., Alytaus rajone – 20,6 proc., Druskininkuose – 10,4 proc., Lazdijų rajone – 14,3 proc. ir Varėnos rajone – 11,9 proc. Negalią turinčių mokinių dalis nuo mokinių, turinčių specialiųjų ugdymosi poreikių, ugdomų integruotai bendrosios paskirties mokyklose, dalis Alytaus regione buvo 11,6 proc. Alytaus mieste – 9,8 proc., Alytaus rajone – 13,1 proc., Druskininkuose – 15,2 proc., Lazdijų rajone – 14,2 proc. ir Varėnos rajone – 11,3 proc. Šių rodiklių reikšmių labai ryškus skirtumas tarp regiono savivaldybių nenumatytas. Tuo tarpu iš 43 regione esančių bendrojo ugdymo programą vykdančių mokyklų<sup>8</sup> tik 3 buvo pilnai pritaikytos savarankiškai judėti žmonėms su negalia. Įtraukiojo ugdymo diegimas ir negalią turinčių mokinių poreikiai lemia poreikį sukurti saugią ir ugdymuisi palankią mokymosi aplinką, pritaikyti ugdymo įstaigų aplinką ir infrastruktūrą.

### **1.2 priežastis. Nepakankamas sveikatos priežiūros ir socialinių paslaugų prieinamumas ir įvairovė, nepatenkinamas aprūpinimo socialiniu būstu poreikis**

RPP rodiklių analizė parodė, kad 2020 m. duomenimis standartizuoto išvengiamo mirtingumo prevencinėmis priemonėmis (356 mirusiųjų skaičius tenkantis 100 tūkst. gyventojų), išvengiamo mirtingumo gydymo priemonėmis (219 mirusiųjų skaičius tenkantis 100 tūkst. gyventojų) rodikliai regione vieni prasčiausių lyginant su kitais regionais (atitinkamai Kauno regionas – 298 ir 195, Marijampolės – 333 ir 201), o ir išvengiamų hospitalizacijų lygis (40,45 išvengiamų hospitalizacijų skaičius tenkantis 1000 gyventojų) žemesnis tik už Utenos regiono (46,80 išvengiamų hospitalizacijų skaičius tenkantis 1000 gyventojų).

Higienos instituto duomenimis<sup>9</sup> gyventojų apsilankymų pas gydytojus skaičius 100 gyventojui regione 2016 - 2021 m. laikotarpiu didėjo ir 2021 m. siekė 671,66 vnt., šis rodiklis aukštesnis už šalies vidurkį (607,03) ir mažesnis tik už Marijampolės regiono rodiklį (681,73). Sergančių asmenų skaičius 1000 gyventojų regione 2014 - 2021 m. laikotarpiu didėjo 2,4 proc. ir siekė 851,03. Didžiausias gyventojų apsilankymo pas gydytojus ir sergančių asmenų skaičius buvo Druskininkų (atitinkamai 803,25 ir 870,1 vnt.), Lazdijų rajono (atitinkamai 698,43 ir 861,78 vnt.) ir Alytaus miesto (atitinkamai 675,53 ir 874,42 vnt.) savivaldybėse.

Tikėtina, kad šiuos rodiklius lėmė didžiausių sveikatos priežiūrų įstaigų buvimas atitinkamose savivaldybėse.

Vaikų (0 - 17 m. amžiaus), kuriems nustatytas nutukimas, skaičius 1000 gyventojų regione 2021 m. Alytaus apskrityje siekė 32,84 ir viršijo aplinkinių apskričių rodiklius (Kauno apskr. – 25, Marijampolės apskr. – 28,38) bei šalies vidurkį (29,08). Didžiausias šis rodiklis nustatytas Lazdijų rajono savivaldybėje (53,69 teko 1000 gyventojų). Vertinant suaugusių dalį, proc., kurie vartojo tabaką kasdien ir suaugusių dalį, proc., kurie vartojo alkoholį  $\geq 1$  k./sav., Alytaus regione 4 iš 5 savivaldybių patenka į prasčiausių rodiklių grupę.

Statistiniai duomenys rodo, kad Alytaus regiono visuomenės sveikata yra bloga ir tik gydymo priemonės be sinergijos su prevencinėmis priemonėmis yra neveiksmingos. Alytaus regione geriausiai sveikatinimo paslaugos išvystytos Druskininkų mieste. Visose regiono savivaldybėse aktyviai veikia visuomenės sveikatos biurai. Tačiau regiono savivaldybių specialistų teigimu, ypač po Covid-19 organizuojant visuomenės sveikatos paslaugas, trūksta efektyvių prevencinių priemonių, stiprinančių visuomenės sveikatą bei psichologinę gerovę, trūksta koordinuotų integruotų veiksmų, inovatyvių sprendimų. Tai lemia poreikį gerinti visuomenės sveikatos paslaugų prieinamumą ir kokybę, didinant gyventojų sveikatos raštingumą.

RPP rodiklių analizė parodė, kad 2020 m. Alytaus regiono vieni iš geriausių rodiklių, lyginti su kitais regionais, asmenų, patyrusių skurdo riziką ar socialinę atskirtį (20,9 proc.), ir socialines paslaugas gaunančių tikslinės grupės asmenų dalis nuo bendro su skurdo rizika ar socialine atskirtimi susiduriančių gyventojų skaičiaus (15

<sup>9</sup> [https://stat.hi.lt/default.aspx?report\\_id=189](https://stat.hi.lt/default.aspx?report_id=189)

proc.). Tačiau VDA 2021 m. socialinių pašalpų ir socialinių paslaugų asmenims namuose gavėjų skaičiaus analizė rodo ryškius netolygumus tarp regiono savivaldybių. VDA 2021 m. duomenys rodo, kad Lazdijų rajono ir Varėnos rajono savivaldybėse išlaidos socialinei pašalpai, tenkančiai 1 savivaldybės gyventojui, sudarė atitinkamai 90,4 Eur ir 71,5 Eur, kai regiono vidurkis buvo 45,8 Eur. Mažiausios išlaidos socialinei pašalpai, tenkančiai 1 savivaldybės gyventojui, buvo Alytaus miesto (29,5 Eur), Druskininkų (33,3 Eur) ir Alytaus rajono (36,4 Eur) savivaldybėse. Socialinių pašalpų gavėjų skaičius tenkantis 1000 gyventojų 2021 m. Lazdijų rajono (72) ir Varėnos rajono (53) savivaldybėse gerokai viršijo regiono ir šalies vidurkį – atitinkamai 34 ir 23 socialinės pašalpos gavėjai. VDA duomenimis Alytaus miesto ir Druskininkų savivaldybėse 2015 - 2021 m. socialinių paslaugų asmens namuose gavėjų skaičius sumažėjo (atitinkamai 43,1 proc. ir 38,5 proc.), tačiau kitose savivaldybėse didėjo (atitinkamai Alytaus rajono – 26,8 proc., Lazdijų rajono – 42,7 proc., Varėnos rajono – 72,7 proc.).

Perėjimo nuo institucinės globos prie šeimoje ir bendruomenėje teikiamų paslaugų Alytaus regiono žemėlapyje<sup>10</sup> (toliau – Žemėlapis) nurodoma, kad 2022 m. Alytaus regione buvo 1151 asmuo, turintis psichikos ir (ar) intelekto negalią, t.y. 0,8 proc. regiono nuolatinių gyventojų. Žemėlapyje pateikta socialinių paslaugų prieinamumo analizė parodė, kad asmenys, turintys intelekto ir (ar) psichikos negalią, menkai naudojami socialinės priežiūros ir socialinės globos paslaugomis (apie 339 asmenys, t.y. 29,4 proc. šios tikslinės grupės asmenų, nedalyvauja socialinių paslaugų sistemoje), maža socialinių priežiūros paslaugų įvairovė (trūksta apgyvendinimo bei dienos užimtumo paslaugų).

Regiono savivaldybių socialinių paslaugų planų<sup>11</sup> analizė parodė, kad prioritetinges socialinių paslaugų gavėjų grupės yra senyvo amžiaus asmenys, asmenys, turintys negalią, vaikai, netekę tėvų globos, socialinę riziką patiriančios šeimos ir jose augantys vaikai. Šioms grupėms trūksta dienos užimtumo, laikino atokvėpio, prevencinių socialinių paslaugų. Daugiausia paslaugų teikia savivaldybių biudžetinės įstaigos, ir tik dalis paslaugų perkama iš nevyriausybinų organizacijų (dažniausiai perkamas bendrųjų socialinių paslaugų teikimas) ir socialinio verslo. Nors regione veikia platus socialinių paslaugų teikėjų tinklas ir vystomas regiono savivaldybių tarpinstitucinis bendradarbiavimas, tačiau socialinės paslaugos koncentruotos miestuose ar savivaldybių centruose, todėl socialinių paslaugų prieinamumas ribotas kaimiškų vietovių gyventojams. Nepatenkinti socialinių paslaugų gavėjų poreikiai lemia būtinybę didinti socialinių paslaugų prieinamumą ir įvairovę bei gerinti jų kokybę.

RPP rodiklio 2020 m. duomenimis socialinio būsto poreikio patenkinimas nuo tokią teisę turinčių asmenų (šeimų) skaičiaus buvo 52 proc. ir buvo vienas žemiausių, lyginant su kitais regionais (mažesnė rodiklio reikšmė buvo tik Klaipėdos (47 proc.) ir Vilniaus (42 proc.) regionuose). Regiono savivaldybių 2022 m. gruodžio 31 d. duomenimis šeimų, auginančių tris ar daugiau vaikų, socialinio būsto poreikio patenkinimas nuo tokią teisę turinčių asmenų (šeimų) skaičiaus buvo 77,3 proc. ir asmenų, turinčių negalią, (šeimų) socialinio būsto poreikio patenkinimas nuo tokią teisę turinčių asmenų (šeimų) skaičiaus buvo 64,3 proc.

Regiono savivaldybių 2022 m. gruodžio 31 d. duomenimis regiono socialinio būsto fondą sudarė 785 būstai, iš jų 157 būstai išnuomoti šeimų, auginančių tris ar daugiau vaikų ir (ar) vaikų, kuriems nustatyta nuolatinė globa sąraše įrašytiems asmenims, šeimoms, 166 būstai – asmenų, turinčių negalią, sergančių lėtinių ligų sunkiomis formomis ir šeimų, kuriose yra tokių asmenų sąraše įrašytiems asmenims, šeimoms, 115 būstai - jaunų šeimų sąraše, įrašytiems asmenims, šeimoms, 293 būstai - bendrajam sąraše, įrašytiems asmenims, šeimoms, 11 būstų - likusių be tėvų globos asmenų ir jų šeimų sąraše, įrašytiems asmenims, šeimoms, 25 būstai - socialinio būsto nuomininkų, turinčių teisę į socialinio būsto sąlygų pagerinimą sąraše, įrašytiems asmenims, šeimoms ir 25 būstai buvo laisvi arba netinkami gyventi. Asmenų, turinčių negalią, ir gausių šeimų grupei priklausantys asmenys sudarė 41,1 proc. visų socialinio būsto turėtojų skaičiaus. Šios grupės šeimų dalis nuo visų socialinio

<sup>10</sup> Perėjimo nuo institucinės globos prie šeimoje ir bendruomenėje teikiamų paslaugų Alytaus regiono žemėlapiui pritarta Alytaus regiono plėtros tarybos 2022 m. rugpjūčio 26 d. sprendimu Nr. K-29 „Dėl pritarimo perėjimo nuo institucinės globos prie šeimoje ir bendruomenėje teikiamų paslaugų Alytaus regiono žemėlapiui“

<sup>11</sup> Alytaus miesto savivaldybės 2022 m. socialinių paslaugų planas patvirtintas Alytaus miesto savivaldybės tarybos 2022 m. birželio 28 d. sprendimu Nr. T-168 „Dėl Alytaus miesto savivaldybės 2022 m. socialinių paslaugų plano patvirtinimo“; Alytaus rajono savivaldybės 2022 m. socialinių paslaugų planas patvirtintas Alytaus rajono savivaldybės tarybos 2022 m. balandžio 21 d. sprendimu Nr. K-98 „Dėl Alytaus rajono savivaldybės 2022 m. socialinių paslaugų plano patvirtinimo“; Druskininkų savivaldybės 2022 m. socialinių paslaugų planas patvirtintas Druskininkų savivaldybės tarybos 2022 m. gegužės 26 d. sprendimu Nr. T1-95 „Dėl Druskininkų savivaldybės 2022 m. socialinių paslaugų plano patvirtinimo“; Lazdijų rajono savivaldybės 2022 m. socialinių paslaugų planas patvirtintas Lazdijų rajono savivaldybės tarybos 2022 m. balandžio 14 d. sprendimu Nr. 5TS-1051 „Dėl Lazdijų rajono savivaldybės 2022 m. socialinių paslaugų plano patvirtinimo“; Varėnos rajono savivaldybės 2022 m. socialinių paslaugų planas patvirtintas Varėnos rajono savivaldybės tarybos 2022 m. birželio 27 d. sprendimu Nr. T-IX-976 „Dėl Varėnos rajono savivaldybės 2022 m. socialinių paslaugų plano patvirtinimo“

būsto turėtojų, didžiausia buvo Alytaus miesto (58,9 proc.), Varėnos rajono (45,1 proc.) ir Alytaus rajono (42,9 proc.) savivaldybėse. Atitinkamai Druskininkų savivaldybėje buvo 35,2 proc. ir Lazdijų rajono savivaldybėje – 14,2 proc.

Regiono savivaldybių 2022 m. gruodžio 31 d. duomenimis regione asmenų ir šeimų, turinčių teisę į socialinio būsto nuomą, sąrašuose buvo įrašytas 701 asmuo ir šeimos, kuriems reikalingas socialinis būstas, iš jų – 92 asmenys, turintys negalią, ir 46 gausios šeimos. Šių grupių asmenys sudarė 19,7 proc. visų asmenų ir šeimų, turinčių teisę į socialinio būsto nuomą. Šios grupės asmenų dalis nuo visų asmenų ir šeimų, turinčių teisę į socialinio būsto nuomą, didžiausia buvo Alytaus rajono (26,2 proc.), Druskininkų (20,6 proc.) savivaldybėse. Atitinkamai Alytaus miesto (19,5 proc.), Varėnos rajono (19,6 proc.) ir Lazdijų rajono (14,8 proc.) savivaldybėse. Iš statistinių duomenų matyti, kad regiono savivaldybėse yra skirtinga asmenų ir šeimų, turinčių teisę į socialinio būsto nuomą, sąrašo sudėtis ir išlieka nepakankamas asmenų, turinčių negalią, bei gausių šeimų aprūpinimo socialiniu būstu poreikio patenkinimas.

**Sprendžiant 1 problemą numatoma prisidėti prie siekio užtikrinti viešųjų paslaugų kokybę ir prieinamumą (švietimo, socialinių ir sveikatos paslaugų, socialinio būsto) ir taip prisidėti prie gyvenimo kokybės gerinimo, kuriant trūkstamą infrastruktūrą ir efektyviai ir tvariai naudojant jau turimą viešąją infrastruktūrą, užtikrinant viešųjų paslaugų įvairovę, kokybę bei prieinamumą regione.**

## **2 PROBLEMA. NEPAKANKAMAI TVARI APLINKA, NEIGIAMAI ĮTAKOJANTI REGIONO PATRAUKLUMĄ**

### **2.1 priežastis. Nepakankamai užtikrinamas darnus judumas**

RPP rodiklis – šiltnamio efektą sukeliančių dujų (ŠESD) išmetimai 1 gyventojui - gyventojų kelionių įtaka (lengvųjų automobilių, motociklų, mopedų ir viešojo transporto naudojimas), Alytaus regione 2019 m. duomenimis viršijo šalies vidurkį (1,42 tCO<sub>2</sub>e / gyv.) ir siekė 2,05 tCO<sub>2</sub>e / gyv. Panaši situacija buvo Utenos ir Tauragės regionuose (atitinkamai 1,9 ir 1,76 tCO<sub>2</sub>e/gyv.). Pagrindinis tiek aplinkos taršą, tiek CO<sub>2</sub> išmetimus lemiantis veiksnys yra didelis individualių lengvųjų automobilių skaičius, tenkantis tūkstančiui gyventojų ir neišvystyta viešojo transporto sistema visoje regiono teritorijoje, išskyrus Druskininkų savivaldybę ir Alytaus miesto savivaldybę. VDA duomenimis 2021 m. individualių lengvųjų automobilių skaičius, tenkantis tūkstančiui gyventojų, visose Alytaus regiono savivaldybėse – Alytaus miesto savivaldybėje (504), Alytaus rajono savivaldybėje (644), Druskininkų savivaldybėje (524), Lazdijų rajono savivaldybėje (652) ir Varėnos rajono savivaldybėje (588) – buvo aukštesnis už šalies vidurkį (504). Didelių lengvųjų automobilių naudojimą lemia regiono išskirtinumas, kai ekonominė veikla yra koncentruota Alytaus mieste ir Druskininkuose ir susidaro ilgas kelionių laikas iš atokių regiono savivaldybių vietovių iki paslaugų teikimo įstaigų ir darbo vietų. Atsinaujinančių energijos šaltinių dalis gyventojų kelionių segmente (lengvųjų automobilių, motociklų, mopedų ir viešojo transporto įtaka) Alytaus regione, 2019 m. duomenimis, sudarė 1,16 proc. ir nesiekė šalies vidurkio (1,22 proc.). 2021 m. regione buvo įrengta 15 elektromobilių įkrovimo aikštelių. Tvarams gyventojų keliavimo įpročiams ugdyti trūksta ir tam tinkamos infrastruktūros.

Alytaus<sup>12</sup> ir Druskininkų<sup>13</sup> miestų darnaus judumo planų Stiprybių, silpnybių, galimybių ir grėsmių (SSGG) analizėse įvardinama, kad kelionių struktūroje dominuoja lengvieji automobiliai, nepakankamas viešojo transporto naudojimas, neužtikrinamas saugus eismas pėstiesiems ir dviratininkams, nepakankamai išvystytas vientisas dviračių takų tinklas. VDA 2021 m. duomenimis dviračių (ir pėsčiųjų) takų ilgis Druskininkų bei Alytaus miesto savivaldybėse buvo 98,2 km. Tačiau tiek Alytaus miesto rajonuose, tiek Druskininkų miesto centre nesukurtas vientisas dviračių ir pėsčiųjų takų tinklas, sudarantis gyventojams galimybę darbo vietas ir viešąsias paslaugas teikiančias įstaigas pasiekti bevariklėmis transporto priemonėmis ar pėsčiomis. Druskininkų savivaldybėje<sup>14</sup> nuo 2023 m. vidurio veiks 100 proc. ekologiškas

<sup>12</sup> Alytaus miesto darnaus judumo planas patvirtintas Alytaus miesto savivaldybės tarybos 2018 m. gegužės 30 d. sprendimu Nr. T-151 „Dėl Alytaus miesto darnaus judumo plano patvirtinimo“

<sup>13</sup> Druskininkų miesto teritorijos darnaus judumo planas patvirtintas Druskininkų savivaldybės tarybos 2017 m. liepos 10 d. sprendimu Nr. T1-129 „Dėl Druskininkų miesto teritorijos darnaus judumo plano tvirtinimo“

<sup>14</sup> Druskininkų savivaldybės administracijos informacija



viešasis transportas. Tačiau Alytaus mieste<sup>15</sup> 2022 m. gyventojus vežė tik 2 elektra varomi autobusai. Tai lemia poreikį tęsti darnaus judumo planų priemonių įgyvendinimą Alytaus ir Druskininkų miestuose.

## **2.2 priežastis. Nepakankamos sąlygos užtikrinti aplinkos ir gyvenimo kokybę**

Vertinant RPP rodiklius, gyventojų, aprūpinamų geriamojo vandens tiekimo paslaugomis, dalis palyginti su visais gyventojais 2020 m. buvo 70,8 proc. ir buvo prasčiausias tarp regionų. O gyventojų, aprūpinamų centralizuotai teikiamomis nuotekų tvarkymo paslaugomis, dalis, palyginti su visais gyventojais 2020 m. buvo 65,3 proc. ir buvo ir vienas prasčiausių (kartu su Tauragės, Marijampolės ir Utenos regionais) tarp regionų. Lietuvos Respublikos aplinkos ministerijos įgyvendinto projekto „Lietuvos geriamojo vandens tiekimo ir nuotekų tvarkymo įmonių valdymo tobulinimo planas“ galutinėje ataskaitoje<sup>16</sup> (2019) (toliau – ataskaita) identifikuojama, kad bendra geriamojo vandens tiekimo ir nuotekų tvarkymo (toliau – GVTNT) paslaugų kaina už m<sup>3</sup> tarp regione veikiančių įmonių labiausiai skiriasi Utenos ir Alytaus regionuose. Didžiausios kainos už m<sup>3</sup> taikomos Šiaulių (3,03 Eur/ m<sup>3</sup>, be PVM), Alytaus (2,93 Eur/ m<sup>3</sup>, be PVM) ir Utenos (3,29 Eur/ m<sup>3</sup>, be PVM) regionuose. Alytaus regione skirtumas tarp didžiausios (2,93 Eur/ m<sup>3</sup>, be PVM) ir mažiausios (1,26 Eur/ m<sup>3</sup>, be PVM) m<sup>3</sup> kainos yra daugiau nei 2 kartus. Alytaus regione veikė 5 GVTNT įmonės, po 1 įmonę savivaldybėje. Ataskaitoje pateikiamas GVTNT įmonių reitingas parodė, kad blogiausiai reitinguojamas SI „Simno komunalininkas“ (24 balai, kai nustatytas 33 balų vidurkis), UAB „Lazdijų vanduo“ (27 balai) ir UAB „Varėnos vandenys“ (29 balai), geriausiai – UAB Druskininkų vandenys (39 balai) ir UAB Dzūkijos vandenys (35 balai). Nors vandentvarkos sistema regione yra vystoma ir Alytuje ir Druskininkuose veikiančių vandentvarkos įmonių veiklos rodikliai yra geri, teikiamos kokybiškos paslaugos, užtikrinamas paslaugų prieinamumas, tačiau kitose – kaimiškose regiono savivaldybėse vandens tiekimo ir nuotekų tvarkymo paslaugų prieinamumas ir jų paslaugų kokybė yra nepakankama, paslaugų kaina aukšta. Šiuos netolygumus lemia gyventojų tankumas ir koncentracija. Poreikis gerinti gyvenimo kokybę, sąlygoja būtinybę didinti vandens tiekimo ir nuotekų tvarkymo paslaugų prieinamumą regiono gyventojams.

Vertinant RPP rodiklius, sąvartynuose šalinamų komunalinių atliekų dalis Alytaus regione 2020 m. siekė 12 proc. Paruoštų pakartotinai naudoti ir perdirbtų komunalinių atliekų dalis regione 2020 m. siekė 70 proc. ir ženkliai viršijo šalies vidurkį (46 proc.). Šie rodikliai buvo vieni geriausių tarp regionų. Tačiau Alytaus regiono atliekų tvarkymo centro, kuris aptarnauja Alytaus regiono ir Prienų bei Birštono savivaldybes, duomenimis 2021 m. įmonės aptarnaujamoje teritorijoje susidarė ir buvo sutvarkyta 79 881 tonų komunalinių atliekų, iš jų 2586,76 t maisto atliekų. Komunalinių atliekų, tenkančių vienam gyventojui, kiekis siekė 493 kg. Pakuočių ir antrinių žaliavų rūšiavimo rezultatai rūšiavimo konteineriais rodo, kad atliekų kiekis didėja: vidutiniškai vienam statistiniam gyventojui 2021 m. teko apie 57,3 kg pakuočių ir antrinių žaliavų, tai yra 4 kg daugiau nei 2020 m. (52,3 kg). Regione esančiuose miškuose, atokesnėse vietovėse vis dar randama atvežtų ir paliktų statybinių atliekų. Nors įmonėje eksploatuojami šiuolaikiški ir aplinkosauginius reikalavimus atitinkantys atliekų tvarkymo įrenginiai ir vykdomos priemonės sumažino mišrių komunalinių atliekų susidarymą regione, tačiau veikiančios mechaninio biologinio apdorojimo (MBA) įrenginiai nėra tinkami antrinių žaliavų, tame tarpe pakuočių atliekų, rūšiavimui, nes po rūšiavimo MBA įrenginiuose likusių atliekų (degi, likutinė frakcijos) sudėtyje vis dar randama didelė dalis antrinių žaliavų atliekų. Atliekų tvarkymo centro specialistų teigimu, regione nepakankamai išvystyta statybinių atliekų tvarkymo infrastruktūra, nesukurta atskira buityje susidarančių pavojingų atliekų surinkimo sistema, nesukurtas tekstilės atliekų perdirbimas, nepakankamai išvystytas ir modernizuotas maisto ir kitų biologinių atliekų surinkimas bei apdorojimas, kas neleidžia užtikrinti žiedinės ekonomikos principų. Vis dar vyrauja linijinės ekonomikos modelis, kai skatinamas gausus vartojimas ir nepakankamas rūšiavimas. Tad siekiant artėti prie nulinės taršos emisijos bei įgyvendinti griežtėjančius Europos Sąjungos atliekų tvarkymo reikalavimus, bei prisidėti prie RPP ir NPP numatytų siektinų sąvartynuose šalinamų komunalinių atliekų ir paruoštų pakartotinai naudoti ir perdirbtų komunalinių atliekų rodiklių reikšmių (kurios yra mažesnės, nei Alytaus regiono) pasiekimo, regione reikia naujinti ir skaitmenizuoti dalį atliekų tvarkymo infrastruktūros, sudaryti geresnes rūšiavimo sąlygas, prevencinėmis priemonėmis skatinti mažesnę vartojimą ir pakartotiną atliekų panaudojimą.

**Sprendžiant 2 problemą numatoma prisidėti prie gyventojų aprūpinimo geriamojo vandens tiekimu, centralizuotu nuotekų tvarkymu, viešojo susisiekimo regione užtikrinimu (plačiau nagrinėjama prie 3 problemos), ŠESD rodiklio ir sąvartynuose šalinamų atliekų mažinimu, prie atliekų perdirbimo didinimo,**

<sup>15</sup> Alytaus miesto administracijos duomenys

<sup>16</sup> [2020\\_01\\_20\\_galutinė\\_ataskaita\\_\(suformatuota\)\\_final\(1\).pdf \(lrv.lt\)](#)



**dviračių takų infrastruktūros plėtros, kuriant trūkstantį infrastruktūrą ir efektyviai ir tvariai naudojant jau turimą viešąją infrastruktūrą, didinant regiono patrauklumą.**

### **3 PROBLEMA. NETOLYGUS PRISITAIKYMAS PRIE EKONOMINIŲ IR SOCIALINIŲ POKYČIŲ MAŽINA REGIONO KONKURENCINĮ PRANAŠUMĄ**

#### **3.1 priežastis. Fragmentiškai naudojamas ekonominis, kultūros bei turizmo potencialas regione, neišvystytos viešojo susisiekimo paslaugos**

Lietuvos Respublikos teritorijos bendrasis planas<sup>17</sup> (toliau – Bendrasis planas) Alytaus regioną priskyrė Pietų Lietuvos partnerysčių grupei: Kaunas–Marijampolė–Alytus partnerystė, kurioje dalyvauja Kaunas (transnacionalinių ryšių metropolinis centras), Marijampolė, Alytus (regioniniai palaikomojo tipo centrai) ir šių miestų įtakos zonoje esančių lokalūs regionų centrai, susieti funkciniais ryšiais. Pietų Lietuvos partnerystės grupės teritorijoje vyraujantys išteklių – rekreaciniai, bioprodukcinių ūkių, pramonės ir ekonominiai, paslaugų infrastruktūros, kultūriniai, multimodalumo, o plėtros prioritetas – aukštos technologijos, pramonė, logistika, rekreacija. Alytaus regione yra du A kategorijos lokaliniai centrai (plėtojamo tipo, stipraus potencialo) – Druskininkai ir Varėna, ir B kategorijos lokalinis centras (papildomojo tipo, pakankamo potencialo) – Lazdijai. Nors Bendrajame plane numatoma stiprinti Alytaus urbanistinį centrą teikiant pagal poreikį santykinai vidutinio poreikio paslaugas ir vystant turimą pramonės parką, išlaikyti Druskininkų kurorto statusą, plėsti rekreacinių paslaugų įvairovę, išnaudojant konkurencinius teritorijos pranašumus, mažinant teikiamų paslaugų sezoniskumą, lokaliuose A ir B kategorijos centruose prioritetai teikti ekonominės veiklos vystymui atsižvelgiant į jų sukauptą potencialą ir pajėgumus, t.y. turizmo, rekreacijos ir sveikatinimo paslaugas vystyti Druskininkuose (kaip nacionalinio lygmens turizmo (rekreacijos) paslaugų (aparnavimo) centrus), Lazdijuose ir Varėnoje (kaip regioninio lygmens turizmo paslaugų centrai), tačiau tam prielaidos nesudarytos.

2020 m. Vidaus reikalų ministerijos atliktas viešojo transporto paslaugų organizavimo tyrimas<sup>18</sup> parodė, kad 2019 m. duomenimis Alytaus regione 63 proc. gyventojų buvo sudaryta galimybė naudotis viešuoju transportu tinkamu laiku, ši dalis nesiekė šalies vidurkio (77 proc.). Covid-19 pandemija įtakojai tai, kad visoje šalyje žymiai sumažėjo vidutiniškai vienam gyventojui tenkančių kelionių autobusais skaičius. VDA duomenimis Druskininkų savivaldybėje vidutiniškai vienam gyventojui tenkančių kelionių autobusais skaičius sumažėjo nuo 9 vnt. (2019 m.) iki 4 vnt. (2021 m.), Lazdijų rajono savivaldybėje – nuo 10 vnt. (2019 m.) iki 3 vnt. (2021 m.) ir Varėnos rajono savivaldybėje – nuo 8 vnt. (2019 m.) iki 4 vnt. (2021 m.). Alytaus miesto ir Alytaus rajono savivaldybių duomenys nepateikti, todėl negalima palyginti su šalies vidurkiu ir kitais regionais. Keleivių, pervežtų vietinio (miesto ar priemiestinio) reguliaraus susisiekimo maršrutais, skaičius<sup>19</sup>, tenkantis vienam regiono gyventojui per metus, 2019 m. duomenimis, buvo ženkliai žemesnis nei šalies vidurkis (130,71 asm.) ir tesiekė 23,15 asm. Tai 4 prasčiausias rodiklis tarp visų šalies regionų. Alytaus ir Druskininkų miestai yra gerai išvystę viešojo susisiekimo tinklą. Tačiau visos regiono savivaldybės viešojo transporto paslaugas teikia atskirai bei tarpusavyje nekoordinuotai, maršrutai nėra suderinti regiono gyventojų judumui, regiono mastu neįdiegtos ir nenaudojamos intelektinės transporto sistemos (ITS), nėra vieningo patogaus atsiskaitymo už kelionę, sena viešojo transporto infrastruktūra. Poreikis sudaryti galimybę gyventojams naudotis viešuoju transportu tinkamu laiku ir prisidėti prie geresnio darbo vietų ir paslaugų prieinamumo, sąlygoja būtinybę vystyti integruotas viešojo transporto paslaugas.

Alytaus regionui būdinga vadinamoji dvicentrė struktūra, kurioje didesnė dalis darbo vietų ir paslaugų sutelkta Alytaus ir Druskininkų miestuose, likusi teritorija palyginti retai gyvenama, dominuoja žemos pridėtinės vertės prekių (baldų, medienos, plastikų ir jų dirbinių) gamyba. VDA 2021 m. duomenimis didžiausias dirbančių asmenų skaičius regione buvo apdirbamosios gamybos (25,2 proc.), didmeninės ir mažmeninės prekybos (19,5 proc.), statybos (11,9 proc.), transporto ir saugojimo (10,7 proc.), apgyvendinimo ir maitinimo paslaugų (6,5 proc.), švietimo (5 proc.), srityse. Alytaus miesto savivaldybėje apdirbamojoje gamyboje dirbo 17,2 proc. viso regiono dirbančiųjų. Alytaus miesto savivaldybėje daugiausia dirbančiųjų buvo apdirbamosios gamybos (33,7 proc.), didmeninės ir mažmeninės prekybos (16,4 proc.), statybos (13,5 proc.) ir transporto ir saugojimo (10,5 proc.) srityse. Alytaus rajono savivaldybėje - apdirbamosios gamybos (24,5 proc.), Druskininkų

<sup>17</sup> Lietuvos Respublikos bendrasis planas patvirtintas Lietuvos Respublikos Vyriausybės 2021 m. rugsėjo 29 d. nutarimu Nr. 789 „Dėl Lietuvos Respublikos teritorijos bendrojo plano patvirtinimo“

<sup>18</sup> <https://nrp.vrm.lt/lt/regionu-pletros-programu-ir-planu-rengimas/regionu-pletros-planams-aktualus-rodikliai/295>

<sup>19</sup> <https://nrp.vrm.lt/lt/regionu-pletros-programu-ir-planu-rengimas/regionu-pletros-planams-aktualus-rodikliai/295>

savivaldybėje - apgyvendinimo ir maitinimo paslaugų (17,6 proc.) ir didmeninės ir mažmeninės prekybos (16,6 proc.), Lazdijų rajono savivaldybėje - didmeninės ir mažmeninės prekybos (22,4 proc.) ir Varėnos rajono savivaldybėje - didmeninės ir mažmeninės prekybos (26,7 proc.) srityje. VDA duomenimis, 2020 m. Alytaus regione daugiausiai bendrosios pridėtinės vertės sukurta didmeninės ir mažmeninės prekybos, transporto, apgyvendinimo ir maitinimo paslaugų sektoriuje (24,2%), pramonėje (23,5%, iš jų 19,2% - apdirbamojoje gamyboje), ir viešajame (viešasis valdymas ir gynyba, švietimas, žmonių sveikatos priežiūra ir socialinis darbas) sektoriuje (17,8%), o likusi dalis (34,5%) – kituose sektoriuose. Inovacijų agentūros parengtoje regioninėje ekonominėje apžvalgoje „Alytaus apskrities ekonomikos struktūra ir raida. 2022-12-31“<sup>20</sup> (toliau - „Alytaus apskrities ekonomikos struktūra ir raida. 2022-12-31“) nurodoma, kad apgyvendinimo, maitinimo, pramogų ir poilsio organizavimo veikla regione yra išvystyta geriau. Pastebima dirbančiųjų Alytaus apskrityje specializacija į miškininkystę ir žuvininkystę – šiame sektoriuje 2021 m. dirbo santykinai didesnė dalis užimtųjų nei Lietuvoje.

2022 m. Alytaus regione buvo 4344 veikiančios ūkio subjektai. Regione yra itin mažai didelių įmonių, absoliučią daugumą sudaro mažos ir vidutinės įmonės (VDA 2022 m. duomenys 99,2 proc. visų įmonių). Didžiausia įmonė, turinti 500-999 darbuotojus, ir dar 5 didelės įmonės veikė Druskininkų savivaldybėje. 18 didelių įmonių veikė Alytaus miesto savivaldybėje ir 1 - Alytaus rajono savivaldybėje. Verslumo lygis, vertinant pagal 1000-iui gyventojų tenkančių mažų ir vidutinių įmonių (MVĮ) skaičių, Alytaus regione (21,5) ženkliai mažesnis nei Lietuvoje (vidutiniškai 31,9). Valstybinės mokesčių inspekcijos duomenimis<sup>21</sup> 2022-12-01 Alytaus apskrityje 95,64 fiziniai asmenys, vykdantys individualią veiklą pagal pažymą, teko 1000 gyventojų, ir šis rodiklis buvo mažesnis už šalies vidurkį (121,05 fiziniai asmenys, vykdantys individualią veiklą pagal pažymą, tenkantys 1000 gyventojų). Daugiausia Druskininkuose (117,9), Alytaus rajone (102,4) ir Varėnos rajone (99,2) buvo fizinių asmenų, vykdančių individualią veiklą pagal pažymą, tenkančių 1000 gyventojų, mažiausiai Lazdijų rajone (85,6) ir Alytaus mieste (87,3). Santykinai žemas verslumo lygis ir verslumo struktūra, kai dominuoja mažos įmonės, yra vienas iš veiksnių lemiančių mažą regiono BVP.

2021 m. regione buvo sukurta 2,8 proc. Lietuvos BVP. Alytaus regione vienam gyventojui teko 11,5 tūkst. Eur BVP (vidutiniu laikotarpiu (2017 - 2021 m.) BVP augimo tempas Alytaus regione buvo lėčiausias tarp regionų). Regione BVP vienam gyventojui, kuris tesiekia 57,6 proc. šalies vidurkio rodo žemą ekonominę išsivystymą.<sup>22</sup> Panašios rodiklio reikšmės nustatytos Utenos, Marijampolės, Tauragės regionuose. „Alytaus apskrities ekonomikos struktūra ir raida. 2022-12-31“ nurodoma, kad regiono pramonėje ir apdirbamojoje gamyboje 2020 m. sukurta BVP dalis buvo didesnė nei bendrai Lietuvoje. Tačiau Alytaus regione šis sektorius nepakankamai išvystytas: dominuoja žemos pridėtinės vertės prekių (baldu, medienos, plastikų ir jų dirbinių) gamyba.

2021 m. lietuviškos kilmės prekių eksportas Alytaus regione siekė 475,6 mln. Eur, t.y. sudarė 2,2 proc. visos lietuviškos kilmės prekių eksporto vertės Lietuvoje, ir buvo vienas mažiausių tarp apskričių. „Alytaus apskrities ekonomikos struktūra ir raida. 2022-12-31“ nurodoma, kad beveik pusę eksportuojamų lietuviškos kilmės prekių eksporto vertės sudarė trys prekių grupės – baldai mediena, plastikas ir jų dirbiniai. Mažas išvežamų produktų spektras ir maža eksporto rinkų diversifikacija, didina riziką, pasikeitus rinkos sąlygoms, susidurti su produkcijos realizavimo problemomis.

Materialinės investicijos (to meto kainomis) 2021 m. Alytaus regione sudarė 219,2 mln. eurų ir sudarė vos 2,1 proc. visų materialinių investicijų tais metais Lietuvoje (7 vieta tarp regionų). Ši dalis Alytaus regione per 2017–2021 m. kito nedaug, t. y. 2,0 - 2,2 proc. p. intervalo ribose. Materialinės investicijos tenkančios vienam gyventojui 2021 m. buvo 1603 Eur (kai šalies vidurkis buvo 3718 Eur): itin mažos Lazdijų rajono – 631 Eur, kitose savivaldybėse svyravo nuo 1021 Eur Varėnos rajono, 1544 Eur Alytaus miesto iki 2244 Eur Druskininkų ir 2452 Eur Alytaus rajono savivaldybėje (vertinant vidutiniu laikotarpiu, nuo 2017 m. iki 2021 m., materialinės investicijos vienam gyventojui regione išaugo 426 eurais arba vidutiniškai po 8,0% kasmet (Lietuvoje - augo 9,5%)).

VDA 2021 m. duomenimis Alytaus regione užimti gyventojai (15–64 m.) sudarė 70 proc. ir nežymiai atsiliko nuo šalies rodiklio (72,5 proc.). Tuo tarpu Lazdijų rajone užimti gyventojai sudarė 63,8 proc., Varėnos rajone – 65,0 proc., Alytaus rajone – 68,3 proc. Didžiausia užimtųjų gyventojų dalis buvo Druskininkų (78,8 proc.) ir Alytaus miesto (71,5 proc.) savivaldybėse. VDA 2021 m. duomenimis Alytaus regione buvo 9,1 proc. nedarbo lygis ir viršijo šalies vidurkį (7,1 proc.). Panašus nedarbo lygis stebimas Marijampolės (9,1 proc.) ir Tauragės (9,6 proc.) regionuose. Nors ilgalaikių bedarbių Alytaus regione mažėja - 2020 m. duomenimis vidutinis metinis ilgalaikių

<sup>20</sup> <https://kc.inovacijuagentura.lt/site/binaries/content/assets/analitika/apzvalgos/2022/alytaus-apskr.-v2.pdf>

<sup>21</sup> [Duomenys apie fizinių asmenų, vykdančių individualią veiklą pagal pažymą, vykdomas veiklas | \(vmi.lt\)](https://vmi.lt/duomenys-apie-fiziniu-asmenu-vykdanciu-individualia-veikla-pagal-pazyma-vykdomas-veiklas)

<sup>22</sup> <https://kc.inovacijuagentura.lt/site/binaries/content/assets/analitika/apzvalgos/2022/alytaus-apskr.-v2.pdf>

bedarbių skaičius Alytaus apskrityje siekė 2,7 tūkst. gyventojų – 30 proc. mažiau nei 2016 m., tačiau augo jaunų žmonių nedarbas. 2020 m. vidutinis metinis jaunų (16–29 m.) bedarbių procentas nuo 16–29 m. gyventojų regione sudarė 11 proc. ir išaugo beveik 2 kartus palyginti su 2016 m.

„Alytaus apskrities ekonomikos struktūra ir raida. 2022-12-31“ duomenimis 2021 m. pridėtinė vertė, sukurta vieno dirbančiojo per metus, Alytaus apskrityje siekė 17,9 tūkst. Eur ir sudarė 48,4 proc. atotrūkį nuo darbo našumo Lietuvoje (26,6 tūkst. Eur). Vertinant RPP rodiklį „Pridėtinė vertė gamybos sąnaudomis pagal veiklos vykdymo vietą (nefinansinių įmonių), tenkanti vienam dirbančiajam per metus“, 2019 m. Lazdijų rajono ir Varėnos rajono pridėtinė vertė 1 dirbančiajam nesiekė regiono vidurkio (regiono 14,95 tūkst. Eur, Lazdijų raj. – 12,8 tūkst. Eur., Varėnos raj. – 12,9 tūkst. Eur., šalies – 21,61 tūkst. Eur.). Šie statistiniai duomenys rodo darbo jėgos našumo netolygumus tarp regiono savivaldybių.

Nepakankamai išvystyta apdirbamoji gamyba, žemas našumas, mažos materialinės investicijos, didelių įmonių stoka riboja Alytaus apskrities ekonomikos konkurencingumą, tolygų augimą ir plėtrą.

VDA 2021 m. duomenimis Alytaus regione mėnesinis darbo užmokestis (bruto) sudarė 1 278,2 Eur ir buvo beveik 20 proc. mažesnis nei šalyje (1578,3 Eur). Alytaus miesto ir Alytaus rajono savivaldybėse mėnesinis darbo užmokestis (bruto) buvo didesnis nei regione (atitinkamai 1366,4 Eur ir 1298,3 Eur), tuo tarpu Druskininkų (1173,1 Eur), Lazdijų rajono (1135,8 Eur) ir Varėnos rajono (1130,9 Eur) savivaldybėse mažesnis nei regiono. 2021 m. didžiausias darbo užmokestis, neatskaičius mokesčių, buvo siūlomas viešajame (viešasis valdymas ir gynyba, švietimas, žmonių sveikatos priežiūra ir socialinis darbas) sektoriuje, su informacija ir ryšių paslaugomis susijusiose įmonėse (2014,4 Eur), o mažiausias – įmonėse, teikiančiose maitinimo ir apgyvendinimo paslaugas (964,9 Eur). Mėnesinis darbo užmokestis (neto), regione septynerių metų laikotarpyje kasmet augo ir 2022 m. III ketv. siekė 930,8 Eur, tačiau nuo šalies rodiklio atsiliko 17 proc. (1120,0 Eur). Esama situacija mažina regiono socialinį ir ekonominį patrauklumą.

Ekonominį proveržį regione stabdo ir tai, kad esama infrastruktūra ir darbo jėgos pasiūla neatitinka užsienio bei vietos investuotojų poreikių. Investicijoms tinkamų sklypų (A ir B kategorijos) pasiūla maža – 9,60 ha (8 vieta tarp regionų). Regiono savivaldybėse investicijoms tinkamų ir greitai išvystomų (per 1 metus ar greičiau) sklypų nėra. Nėra investuotojams parengtų tinkamų gamybinių ir administracinių patalpų, kur jie galėtų iš karto kurtis ir vykdyti veiklą. Alytaus regione, lyginant su kitais regionais, inžinerinei pramonei aktualių profesinio mokymo programų absolventų skaičius yra vienas mažiausių – 86 asm. (tai sudaro 5 proc. rodiklio reikšmės šalies mastu). Alytaus regiono profesinio rengimo įstaigose per pastaruosius 5 metus parengiamų specialistų skaičius sumažėjo per pusę (nuo 1287 iki 640 asmenų). VDA 2021 m. duomenimis 73,6 proc. Alytaus apskrities abiturientų tęsė mokslus: profesinio mokymo įstaigose 12,4 proc., kolegijose 20,6 proc., universitetuose 40,6 proc. 2022 m. Alytaus regione 25–64 metų gyventojų daugiausia 63,4 proc. turėjo vidutinį išsilavinimą (didesnis nei šalies vidurkis 48,1 proc.), 34,6 proc. turėjo aukštą išsilavinimą (mažesnis nei šalies vidurkis 46,5 proc.) ir 2 proc. žemą (mažesnis nei šalies vidurkis 5,4 proc.). Iš statistinių duomenų matyti, kad regione trūksta aukštąjį išsilavinimą turinčių gyventojų.

Nepakankamai išplėtoti verslo centrai, inkubatoriai, mokslo ir technologijų parkai, kūrybinės dirbtuvės, kultūros ir kūrybinės industrijos, atotrūkis tarp darbo jėgos pasiūlos ir paklausos, nepakankama paskata ir toliau plėtoti mokslo, verslo bei savivaldos bendradarbiavimą, „jauną verslą“, socialinį (bendruomenių) verslą.

Alytaus regionas pasižymi rekreaciniais ištekliais, saugomų teritorijų gausa, gamtinio paveldo objektais, tai yra potencialas vystyti šios krypties turizmo produktus ir paslaugas. Didžiausias traukos objektas yra visus metus veikiantis Druskininkų kurortas. VDA 2021 m. duomenimis Alytaus regione buvo 484 apgyvendinimo įstaigos, iš kurių 219 – Druskininkuose, 45 – Lazdijų rajone, 43 – Varėnos rajone, 33 – Alytaus rajone ir 21 – Alytaus mieste. 2022 m. duomenimis Alytaus regione lankėsi 411 413 turistų (10,9 proc. šalies turistų ir 4 tarp regionų), iš jų 91,4 proc. – Druskininkuose (375 993 asmenys). 85,4 proc. buvo Lietuvos gyventojai ir tik 14,6 proc. užsieniečių (kai šalies vidurkis buvo 30,3 proc. užsieniečių). 91,4 proc. į regioną atvykusių užsienio turistų lankėsi Druskininkuose. 2022 m. vidutiniškai 2,5 nakvynės teko vienam regiono ir Druskininkų turistui, 2,3 naktys – Lietuvos gyventojui ir 3,9 – užsieniečiams, kai tuo tarpu atitinkamai šalies vidurkis buvo 2,1 naktis, 2 naktys Lietuvos gyventojui ir 2,3 naktys užsieniečiams. Didžiausias užsienio turistų apsilankymas fiksuotas liepos-rugpjūčio mėn. Po Covid-19 turizmo sektorius atsigauja, tačiau lankytojų struktūra ir apsilankymo trukmė pasikeitė iš esmės – dominuoja Lietuvos gyventojai (daugiausia iš Vilniaus ir Kauno apskričių), kai prieš Covid-19 dominavo užsienio turistai (2019 m. 51,2 proc. Druskininkų nakvynių skaičiaus). Tam didelės įtakos turi ne tik Covid-19 pasekmės, bet ir geopolitiniai veiksmai. Tad regionui tampa iššūkiu pritraukti užsienio turistus ir prailginti visų turistų praleidžiamą laiką regione.

Bendrajame plane identifikuota, kad Dzūkijos kultūros paveldo arealas turi didelį rekreacinį resursą: savitą etnokultūrinį paveldą, išsiskiriantį gatviniais ir padrikais šilinių dzūkų kaimais, archeologinių vertybių gausa smėlingų lygumų ir kalvynų, moreninių kalvynų, ežerų ir slėnių kraštovaizdyje, pagrindinis arealo urbanistinis centras – Alytus, telkia daugialypius kultūrinius kraštovaizdžius: archajiškuosius – Nemuno deltoje, Valkininkų, Latažerio, Švendubrės, Leipalingio, Žiogelių, Puvočių, Zervynų kaimiškuosius, Prienų, Birštono, Alytaus, Jiezno, Senosios Varėnos, Druskininkų, Veisiejų miestovaizdžius. Regioninei plėtrai galima išnaudoti areale esančių upių ir ežerų nacionalinių vandens turizmo trasų tinklo rekreacinį potencialą saugomo kultūrinio kraštovaizdžio apžvalgai, kultūros paveldo sklaidai bei atgaivinimui, įveiklinant vandens turizmo maršrutus rekreacijai. Tačiau netolygiai išplėtotą turizmo paslaugų infrastruktūrą regione, menkai išvystytas ir turizmo objektų pasiekiamumui nepritaikytas dviračių ir pėsčiųjų takų tinklas, bendrų turizmo rinkodaros priemonių nebuvimas, nesudaro prielaidų rekreacinio potencialo panaudojimui turizmo ir verslumo (ekskursijų, turizmo informacijos, gidų, apgyvendinimo, vežimo, maitinimo, pramogų, nuomos ir kt.) plėtrai.

Fragmentiškai naudojamas ir kultūros potencialas regione. 2021 - 2030 m. Kultūros ir kūrybingumo plėtros programoje<sup>23</sup> nurodyta, kad 2018 m. 80 proc. Lietuvos gyventojų turi prieinamumą prie kultūros paslaugų, o užsibrėžtas tikslas yra pasiekti 95 proc. iki 2030 m. Nors kultūra tampa svarbiu, bendruomenę telkiančiu veiksmu ir reikšmingai prisideda prie ekonominio augimo, tačiau didžiausia kultūrinių įvykių koncentracija telkiasi Vilniaus regione, o kitose Lietuvos vietose ji mažesnė. Alytaus regione dominuoja mėgėjiškas menas. VDA 2021 m. duomenimis Alytaus regione veikė 48 kultūros centrai, 232 meno kolektyvai, juose buvo 2035 dalyviai (daugiausia atitinkamai Varėnos rajono – 19 kultūros centrų, 66 meno kolektyvai, 804 meno kolektyvų dalyviai; Lazdijų rajono – 13 kultūros centrų, 65 meno kolektyvai, 639 meno kolektyvų dalyviai ir Alytaus rajono – 11 kultūros centrų, 67 meno kolektyvai, 639 meno kolektyvų dalyviai, savivaldybėse). Kokybinis kultūros centrų tyrimas<sup>24</sup> parodė, kad Alytaus regione, sumažėjus kultūros centrų vykdomų profesionalaus meno sklaidos veiklų (lyginant 2019 m. duomenis su 2016 m. duomenimis), pastebimas neigiamas – 13,1 proc. pokytis, regiono gyventojai atitinkamai blogiau vertina ir bendrą profesionaliojo meno prieinamumą. Alytaus regiono gyventojai prasčiausiai teigiamai vertina profesionalaus meno prieinamumą Lietuvoje – 79 balai. Menkas regiono kultūrinio potencialo išnaudojimas turizmo ir verslumo plėtrai, nepakankama kultūros paslaugų infrastruktūra pagrindiniame regiono turistų traukos centre ir kultūrinių paslaugų įvairovė, bendrų turizmo rinkodaros priemonių nebuvimas, maža kompleksinių turizmo ir kultūros paslaugų pasiūla bei prieinamumas mažina regiono patrauklumą, neskatina profesionalaus meno sklaidos, turistų srautų ir turistų viešnagės laiko didėjimo, ir tokiu būdu nesudaromos palankios prielaidos papildomai ūkinei veiklai vystytis.

### **3.2 priežastis. Nepakankamas regiono centro patrauklumas.**

2021- 2027 metų Europos sąjungos fondų investicijų programos 5.1. uždavinyje nurodoma, kad „miestams kyla naujų iššūkių: demografinių, vidaus ir išorės migracijos pokyčių, klimato kaitos, būtinybės neatsilikti nuo ketvirtosios pramonės revoliucijos, kovos su pandemija ir jos pasekmėmis, kai prarandamos darbo vietos, mažėja dalies įmonių konkurencingumas“. Alytaus miesto, kaip Alytaus regiono centro, nepakankamas patrauklumas yra kompleksinė priežastis, horizontaliai einanti per visas aukščiau analizuotas regiono priežastis. Apibendrinant galima teigti, kad Alytaus miestui, kaip Alytaus regiono centrui, yra didelis socialinis ir ekonominis spaudimas, stiprinant regiono konkurencingumą. 2022 m. Alytaus mieste gyveno 38 proc. Alytaus regiono gyventojų. Mažėjant pačio Alytaus miesto gyventojų ir darbingo amžiaus gyventojų skaičiui, didėjant pensinio amžiaus žmonių skaičiui, auga pačios savivaldybės viešųjų (socialinių, sveikatos priežiūros) paslaugų naudotojų skaičius. Tačiau tuo pačiu metu, optimizuojant ir centralizuojant viešųjų paslaugų teikimą, didėja ir kitų regiono savivaldybių (ypač Alytaus rajono) gyventojų, kurie naudojasi Alytaus mieste teikiamomis viešosiomis paslaugomis (švietimas, neformalaus švietimo, sveikatos apsauga), skaičius. Tai sąlygoja nepakankamą viešųjų paslaugų prieinamumą. Alytaus miesto gyventojų kelionių struktūroje vis dar dominuoja lengvieji automobiliai, nepakankamas viešojo transporto naudojimas, neužtikrinamas saugus eismas pėstiesiems ir dviratininkams, nepakankamai išvystytas vientisas dviračių takų tinklas. Be to, koncentruota pramoninė veikla ir darbo vietų pasiūla, lemia didesnius viso regiono gyventojų srautus, kurie didina oro, triukšmo, atliekų taršą bei viešosios infrastruktūros apkrovimą. Tokiu būdu daromas didelis spaudimas aplinkosauginių reikalavimų atitikimui ir tvarios aplinkos kūrimui.

<sup>23</sup> 2021-2030 metų Lietuvos Respublikos kultūros ministerijos kultūros ir kūrybingumo plėtros programa patvirtinta Lietuvos Respublikos Vyriausybės 2021 m. rugsėjo 29 d. nutarimu Nr. 781 „Dėl 2021-2030 metų Lietuvos Respublikos kultūros ministerijos kultūros ir kūrybingumo plėtros programos patvirtinimo“

<sup>24</sup> [Kokybinis kultūros centrų tyrimas\\_2022.pdf \(kulturostyrimai.lt\)](#)

Alytaus mieste yra didžiausias potencialas regione pritraukti aukštą pridėtinę vertę kuriančius verslus, kartu su Alytaus rajono savivaldybe būtina suformuoti investicijoms tinkamus sklypus. Tačiau mieste mažėja darbingo amžiaus gyventojų skaičius, trūksta kvalifikuotos darbo jėgos, mažas inžinerinei pramonei aktualių profesinio mokymo programų absolventų skaičius. Dominuojanti žemos pridėtinės vertės prekių gamyba lemia, kad darbo užmokestis (bruto) yra 13,4 proc. mažesnis nei šalies vidurkis. Todėl į miestą sunku pritraukti kvalifikuotą darbo jėgą ir užtikrinti darbuotojų kaitą.

Esama situacija lemia poreikį didinti regiono centro patrauklumą, kurti ir vykdyti integruotą ir įtraukę socialinę, ekonominę ir aplinkosauginę miesto plėtrą.

**Sprendžiant 3 problemą numatoma prisidėti prie viešo susisiekimo regione užtikrinimo, užimtumo lygio, dirbančiajam tenkančios pridėtinės vertės (našumo) padidinimo, skurdo rizikos ir atskirties bei vidinių regiono netolygumų sumažinimo, investuojant į ekonominio, kultūros ir turizmo potencialo stiprinimą, investicinio patrauklumo didinimą, verslo aplinkos gerinimą, siekiant kurti naujas kokybiškas darbo vietas ir plėtoti aukštą pridėtinę vertę kuriančius verslus, didinant kokybiškų viešųjų paslaugų įvairovę ir prieinamumą.**

### APIBENDRINIMAS

Apibendrinant atliktą analizę, galima teigti, kad Alytaus regionas turi tik jam būdingą problemų rinkinį, kurį sudaro aukštas standartizuoto prevencinėmis priemonėmis išvengiamo mirtingumo lygis, aukštas išvengiamų hospitalizacijų lygis, žemas socialinio būsto poreikio patenkinimas, žemiausia tarp visų regionų gyventojų, aprūpinamų geriamojo vandens teikimo paslaugomis, dalis, žema centralizuotai teikiamomis nuotekomis aprūpinamų gyventojų dalis, žema pridėtinė vertė tenkanti vienam dirbančiajam, aukštas ŠESD išmetimų, nulemtų gyventojų kelionių, lygis, aukšti 3-5 metų vaikų, ugdomų švietimo įstaigose, lygio vidiniai netolygumai regione, aukšti regiono viduje netolygumai dėl gyventojams sudarytų galimybių naudotis viešuoju transportu tinkamu laiku<sup>25</sup>. Gerą situaciją atspindinčių rodiklių kontekste Alytaus regionas iš kitų regionų išsiskiria tik žemu skurdo rizikos ir socialinės atskirties lygiu bei gerais rezultatais atliekų tvarkymo srityje. Kadangi regione didelė regiono teritorijų įvairovė, regionas vienu metu susiduria ir su tankiai gyvenamoms ir didesnę ekonominių veiklų koncentraciją turinčioms teritorijoms būdingomis viešųjų paslaugų prieinamumo problemomis, ir su atokių, retai gyvenamų teritorijų problematika bei prastesnių galimybių jose užtikrinti viešųjų paslaugų teikimą (pvz., viešąjį transportą, ikimokyklinį ugdymą, centralizuotą vandens tiekimą ir nuotekų tvarkymą ir pan.).

Iš atliktos statistinių duomenų analizės taip pat matyti, kad Alytaus regione mažėja gyventojų skaičius, demografinės senatvės koeficientas yra vienas didžiausių tarp visų šalies apskričių, pensinio amžiaus gyventojų dalis didėja. Mažėjantis Alytaus regiono gyventojų skaičius ir senėjanti visuomenė kelia nemažai socialinių ir ekonominių problemų, turinčių neigiamos įtakos ir regiono plėtrai, taip pat sudaro prielaidas urbanizuotų teritorijų gyvybingumo mažėjimui. Atitinkamai esama infrastruktūra naudojasi vis mažiau gyventojų, o jos išlaikymui išlaidos vienam žmogui didėja, atsiranda socialinių ir sveikatos paslaugų didesnis poreikis.

Alytaus regione sukuriama viena mažiausių BVP dalis Lietuvoje. Tai rodo silpną apskrities ekonominę išsivystymą, nors svarbų vaidmenį turi pramonė ir apdirbamoji gamyba, vis dėlto šie sektoriai nėra pakankamai našūs ir išvystyti. Ne mažiau svarbią dalį apskrities ekonomikoje užima prekybos, transporto, apgyvendinimo ir maitinimo veikla, susijusi su regione veikiančiais sveikatingumo, apgyvendinimo, poilsio ir pramogų centrais ir sanatorijomis. Vis dėlto mažiausios tarp apskričių materialinės investicijos, tenkančios vienam apskrities gyventojui, riboja galimybes diegti technologines naujoves, didinti našumą ir konkurencingumą. Prie mažo Alytaus apskrities BVP taip pat prisideda santykinai žemas verslumo lygis bei tipinė verslumo struktūra, kur dominuoja labai mažos įmonės, dažniausiai veiklą vykdančios mažai našiose, su žinių ekonomika ir inovacijų plėtra menkai susijusiose ekonominėse veiklose. Tokia regiono ekonomikos struktūra nėra palanki tolygiam ekonomikos vystymuisi.<sup>26</sup>

Regiono turizmo sektorius yra gana sėkmingas. Visgi šis sektorius yra labai netolygiai išplėtotas, todėl būtina tobulinti turizmo infrastruktūrą ir plėsti turizmo, ypač kultūrinio, paslaugų pasiūlą, siekiant didinti turistų srautus bei mažinti sezoniškumo daromą įtaką.

Kaip ir akcentuojama RPP, skirtingas ar nepakankamai panaudojamas regiono savivaldybių ekonominis potencialas atspindi ir nevienodą savivaldybių finansinių pajėgumą užtikrinti joms priskirtų viešųjų paslaugų kokybišką ir efektyvų įgyvendinimą ir didinti patrauklumą investicijoms. Esant stipriam ryšiui tarp ekonominės

<sup>25</sup> <https://nrp.vrm.lt/lt/regionu-pletros-planu-rengimas/regionu-pletros-planams-aktualus-rodikliai/295>

<sup>26</sup> <https://kc.inovacijuagentura.lt/site/binaries/content/assets/analitika/apzvalgos/2022/alytaus-apskr.-v2.pdf>

veiklos koncentracijos, ekonominio augimo ir paslaugų prieinamumo netolygumų, atitinkamai identifikuojamas poreikis stiprinti regiono centrą ir integruotai išnaudoti regiono ekonominį, kultūrinį bei turizmo potencialą, stiprinant regiono konkurencingumą.

**Identifikuotas problemas ir jų giluminės priežastis pagrindžianti papildoma informacija pateikiama pažangos priemonių pagrindimo aprašuose.**

**1 lentelė. Regiono problemos ir jų giluminės priežastys, sąsajos su RPP nustatytais pagrindinėmis regioninės plėtros problemomis**

Eil. Nr.	Regiono plėtros problemos	Regiono plėtros problemų giluminės priežastys	Regiono plėtros problemų ir jų priežasčių sąsaja su RPP nurodytais pagrindinėmis regioninės plėtros problemomis	
			Regioninės plėtros problemos	Regiono plėtros problemų ir jų giluminių priežasčių sąsajos su pagrindinėmis regioninės plėtros problemomis paaiškinimas
1	2	3	4	5
1.	Neužtikrinama gyvenimo kokybę gerinančių viešųjų paslaugų, atitinkančių gyventojų poreikius, kokybė ir prieinamumas	1.1. Nepakankama teikiamų švietimo paslaugų kokybė ir prieinamumas; 1.2. Nepakankamas sveikatos priežiūros ir socialinių paslaugų prieinamumas ir įvairovė, nepatenkinamas aprūpinimo socialiniu būstu poreikis.	2. Atskiriems regionams būdinga didesnė skurdo rizika ir socialinė atskirtis	Alytaus regiono 1 problema susijusi su RPP nustatyta 2 regioninės plėtros problema. RPP identifikuojama, kad demografinės tendencijos lemia socialinės gerovės iššūkius (ypač kaimiškosioms ir nutolusioms vietovėms). Didėjant ekonominiams skirtumams tarp regionų, didėja ir gyventojų pajamų, skurdo rizikos ir socialinės atskirties netolygumai, vis dar išlieka aktuali aprūpinimo socialiniu būstu problema, siekiama užtikrinti kokybiškų viešųjų paslaugų prieinamumą ir patrauklesnių darbo vietų pasiekiamumą. RPP nurodyta, kad „regiono ir atskirų vietovių depopuliacija daro spaudimą viešųjų paslaugų efektyvumui ir kokybei ir savo ruožtu nulemia švietimo ir sveikatos rezultatų bei socialinių paslaugų teikimo tarpregioninį atotrūkį. Savivaldybių prisitaikymas (pvz., mokyklų tinklo pertvarka) vyksta lėtai, viešojo transporto sistemos fragmentacija mažina gyventojų mobilumą ir pasunkina kokybiškų viešųjų paslaugų prieinamumą ir patrauklesnių darbo vietų pasiekiamumą.“ Regiono situacijos analizėje nustatytos problemos ir jų priežastys: nepakankama teikiamų švietimo paslaugų kokybė ir prieinamumas bei nepakankamas sveikatos priežiūros ir socialinių paslaugų prieinamumas ir įvairovė, nepatenkinamas aprūpinimo socialiniu būstu poreikis, atitinka RPP identifikuotas problemas esmę - viešųjų paslaugų įvairovės, kokybės ir prieinamumo užtikrinimo poreikį, mažinant netolygumus ir atskirtį.

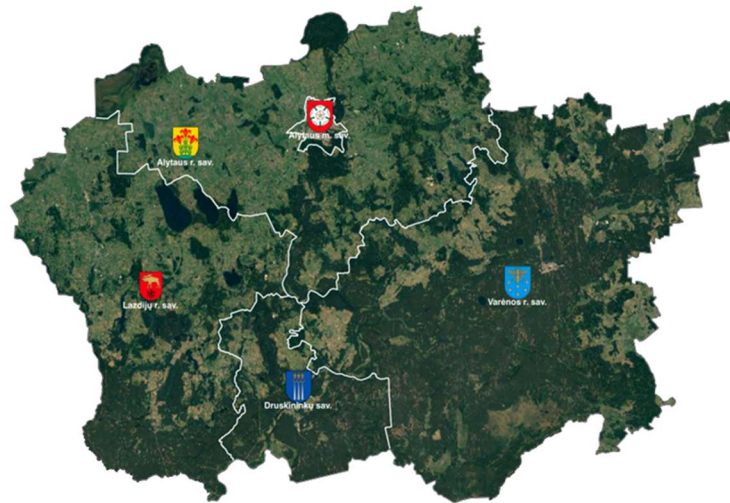
2.	Nepakankamai tvari aplinka, neigiamai įtakojanti regiono patrauklumą	2.1. Nepakankamai užtikrinamas darnus judumas; 2.2. Nepakankamos sąlygos užtikrinti aplinkos ir gyvenimo kokybę.	2. Atskiriems regionams būdinga didesnė skurdo rizika ir socialinė atskirtis; 3. Nepakankamai tvari aplinka, daranti neigiamą įtaką regionų patrauklumui.	Alytaus regiono 2 problema susijusi su RPP nustatytais 2 ir 3 regioninės plėtros problemomis. RPP identifikuota, kad klimato kaitos, urbanizacijos procesai, gyventojų elgesio pokyčiai, ilgą laiką neišspręstos aplinkos apsaugos problemos veikia gamtines šalies ekosistemas bei infrastruktūrą ir daugelį ūkio sektorių. RPP nustatyta, kad „Alytaus regione stebima žemiausia iš visų regionų gyventojų, aprūpinamų geriamojo vandens teikimo paslaugomis, dalis ir žema centralizuotai teikiamomis nuotekomis aprūpinamų gyventojų dalis. Regionas susiduria su paslaugų teikimo atokiose, retai gyvenamose teritorijose iššūkiais.“ Regiono situacijos analizėje nustatytos problemos ir jų priežastys: nepakankamai užtikrinamas darnus judumas ir nepakankamos sąlygos užtikrinti aplinkos ir gyvenimo kokybę, atitinka RPP identifikuotų problemų esmę – atliekų rūšiavimo bei perdirbimo didinimo, ŠESD mažinimo, geriamojo vandens tiekimo ir nuotekų tvarkymo ir viešo susisiekimo užtikrinimo poreikį.
3.	Netolygus prisitaikymas prie ekonominių ir socialinių pokyčių mažina regiono konkurencinį pranašumą	3.1. Fragmentiškai naudojamas ekonominis, kultūros bei turizmo potencialas regione, neišvystytos viešojo susisiekimo paslaugos; 3.2. Nepakankamas regiono centro patrauklumas.	1. Skirtingas regionų ekonominio augimo potencialas ir netolygi ekonomikos plėtra	Alytaus regiono 3 problema susijusi su RPP nustatyta 1 regioninės plėtros problema. RPP identifikuota, kad yra akivaizdūs ir didėjantys ekonominiai skirtumai tarp regionų, kuriuos sąlygoja investicijų stoka, darbo rinkos netolygumai, menkas darbo jėgos judumas. RPP atkreipiamas dėmesys, kad augant ekonominio išsivystymo netolygumams, ekonominis vystymasis lėčiausias atokesniuose, rečiau gyvenamuose regionuose, kuriuose gyventojų skaičius mažėja bei atitinkamai maža ekonominių veiklų koncentracija. Regiono situacijos analizėje nustatytos problemos ir jų priežastys: fragmentiškai naudojamas ekonominis, kultūros bei turizmo potencialas regione, neišvystytos viešojo susisiekimo paslaugos ir nepakankamas regiono centro patrauklumas, atitinka RPP identifikuotos problemos esmę – investicinio patrauklumo didinimo, ekonominio augimo ir palankios aplinkos verslui sukūrimo ir viešo susisiekimo užtikrinimo poreikį.

### Funkcinės zonos, tikslinės teritorijos ir integruoto vystymo teritorijos

Alytaus regiono, kurio centre – Alytuje, koncentruojasi darbo vietos bei paslaugos, savivaldybės yra susietos jau egzistuojančiais funkciniais ryšiais. Regiono savivaldybės kartu sprendžia atliekų prevencijos ir tvarkymo paslaugų teikimą, dalyje regiono teritorijos iki šiol buvo bendrai teikiama greitosios medicinos pagalbos



paslauga, identifikuojami funkciniai ryšiai ir ugdymo, socialinių ir sveikatos paslaugų teikime. Siekiant tolygesnio regiono vystymosi, efektyvesnio viešųjų paslaugų teikimo ir viešos infrastruktūros naudojimo, suformuota Alytaus regiono funkcinė zona apimanti visų regiono savivaldybių – Alytaus miesto, Alytaus rajono, Druskininkų, Lazdijų rajono ir Varėnos rajono, teritorijas ir parengta 2024-2029 m. Alytaus regiono funkcinės zonos strategija (toliau - FZ strategija), patvirtinta Alytaus miesto savivaldybės tarybos 2024 m. balandžio 25 d. sprendimu Nr. T-159 „Dėl 2024-2029 m. Alytaus regiono funkcinės zonos strategijos patvirtinimo“, Alytaus rajono savivaldybės tarybos 2024 m. balandžio 30 d. sprendimu Nr. K-68 „Dėl 2024-2029 m. Alytaus regiono funkcinės zonos strategijos patvirtinimo“, Druskininkų savivaldybės tarybos 2024 m. balandžio 29 d. sprendimu Nr. T1-49 „Dėl 2024-2029 m. Alytaus regiono funkcinės zonos strategijos patvirtinimo“, Lazdijų rajono savivaldybės tarybos 2024 m. balandžio 29 d. sprendimu Nr. 5TS-368 „Dėl 2024-2029 m. Alytaus regiono funkcinės zonos strategijos patvirtinimo“, Varėnos rajono savivaldybės tarybos 2024 m. balandžio 30 d. sprendimu Nr. T-X-318 „Dėl 2024-2029 m. Alytaus regiono funkcinės zonos strategijos patvirtinimo“.



Įgyvendinant FZ strategiją bus sprendžiami šie poreikiai:

1. Padidinti investicinį Alytaus miesto ir Alytaus rajono savivaldybių patrauklumą bei pagerinti verslo aplinkos sąlygas FZ.
2. Pritaikyti gamtos ir kultūros objektus lankymui, sumažinti bendrų turizmo maršrutų ir vieningų turizmo rinkodaros priemonių trūkumą.
3. Pagerinti viešojo transporto, visuomenės sveikatos stiprinimo ir neformaliojo švietimo paslaugų prieinamumą ir įvairovę.

Kaip atskira integruoto vystymo teritorija išskiriama regiono centro – Alytaus miesto – teritorija, kuriai parengta ir Alytaus miesto savivaldybės tarybos 2023 m. birželio 22 d. sprendimu Nr. T-153 „Dėl 2023-2029 m. Alytaus miesto tvarios plėtros strategijos patvirtinimo“ patvirtinta 2023-2029 m. Alytaus miesto tvarios plėtros strategija.

Įgyvendinant Alytaus miesto tvarios plėtros strategiją bus sprendžiami šie miesto poreikiai: pagerinti švietimo įstaigų infrastruktūrą ir jų prieinamumą siekiant pritaikyti jas gyventojų poreikiams, padidinti miesto patrauklumą investicijoms ir verslo plėtrai bei atgaivinti ir humanizuoti miesto viešąsias erdves, siekiant padidinti jų patrauklumą miesto gyventojams.

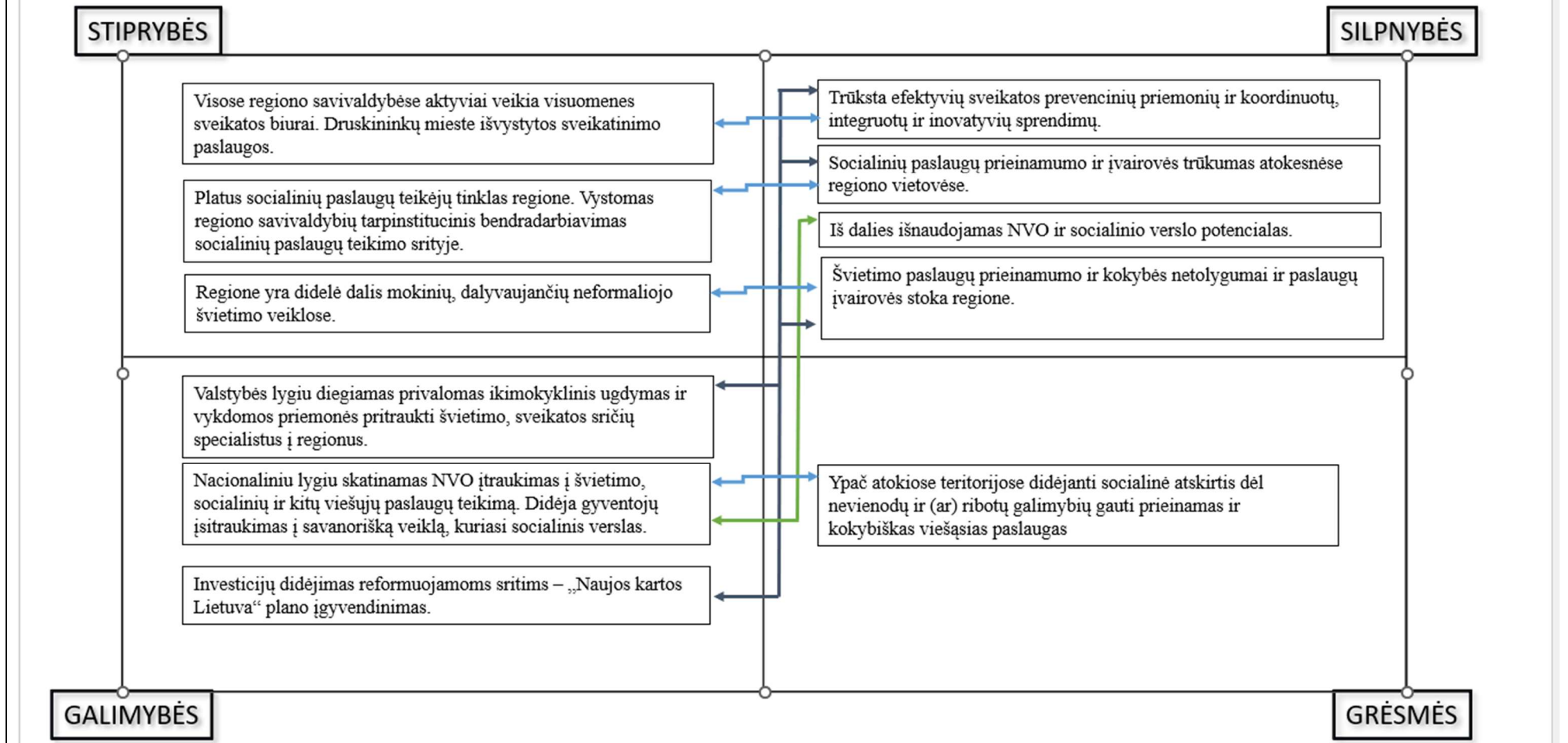
FZ strategijoje ir Alytaus miesto tvarios plėtros strategijoje numatyti veiksmai bus vykdomi įgyvendinant 2021–2027 metų ES fondų investicijų programą.

**Regiono stiprybių, silpnybių, galimybių ir grėsmių (toliau – SSGG) analizė****1 problema. Neužtikrinama gyvenimo kokybę gerinančių viešųjų paslaugų, atitinkančių gyventojų poreikius, kokybė ir prieinamumas**

Alytaus regiono mokinių individualių poreikių ugdymui pasitelkiamas neformalusis vaikų švietimas – regione yra didelė mokinių, dalyvaujančių neformaliojo švietimo veiklose, dalis (stiprybė). Bet stebimas ir švietimo (ir neformalaus) paslaugų prieinamumo, kokybės netolygumai ir paslaugų įvairovės stygius (silpnybė). Šios silpnybės įveikimui naudinga išorės sąlyga (galimybė) yra investicijų didėjimas reformuojamoms sritims - „Naujos kartos Lietuva“ plano įgyvendinimas, kuomet padedami pagrindai reikalingiems pokyčiams geresnių švietimo paslaugų teikimui. Valstybės lygiu diegiamas privalomas ikimokyklinis ugdymas ir vykdomos priemonės pritraukti švietimo specialistus į regionus yra galimybė įveikti regiono ikimokyklinio ugdymo paslaugų prieinamumo ir kokybės netolygumų problemą (silpnybė).

Alytaus regiono stiprybė, kad regione aktyviai veikia visuomenės sveikatos biurai, Druskininkų mieste išvystytos sveikatinimo paslaugos. Ir nors identifikuojama silpnybė, kad trūksta efektyvių sveikatos prevencinių priemonių, koordinuotų, integruotų ir inovatyvių sprendimų, tačiau didėjantis nacionalinis dėmesys sveikatos priežiūros įstaigų modernizavimui, techninės bazės atnaujinimui, veiklos funkcionalumo didinimui ir „Naujos kartos „Lietuva“ plano įgyvendinimas yra aiški galimybė regionui. Silpnybė, kad regione stebimas socialinių paslaugų prieinamumo ir įvairovės trūkumas atokesnėse regiono vietovėse gali būti įveikiamas vystomu regiono savivaldybių tarpinstituciniu bendradarbiavimu socialinių paslaugų teikimo srityje, juolab, kad regione yra platus socialinių paslaugų teikėjų tinklas (stiprybė). Tačiau savivaldybės tik iš dalies išnaudoja NVO ir socialinio verslo potencialą socialinių paslaugų teikimui (silpnybė), ypač atokiose teritorijose dėl nevienodų ir ribotų galimybių gauti prieinamas ir kokybiškas viešąsias paslaugas kyla grėsmė socialinės atskirties didėjimui, bet paskata regionui - nacionaliniu lygiu skatinimas NVO įtraukimas į švietimo, socialinių ir kitų viešųjų paslaugų teikimą, didėjantis gyventojų įsitraukimas į savanorišką veiklą, socialinių verslų kūrimasis – yra aiški galimybė. Be to, įgyvendinant „Naujos kartos Lietuva“ planą, bus padedami pagrindai reikalingiems pokyčiams geresnių sveikatos ir socialinių paslaugų teikimui.

## Neužtikrinama gyvenimo kokybę gerinančių viešųjų paslaugų, atitinkančių gyventojų poreikius, kokybę ir prieinamumas



### 2 problema. Nepakankamai tvari aplinka, neigiamai įtakojanti regiono patrauklumą

Alytaus ir Druskininkų miestai diegia darnaus judumo priemones (stiprybė). Tačiau vis dar nesukurtas vientisas dviračių ir pėsčiųjų takų tinklas, sudarantis galimybę gyventojams judėti bevariklėmis transporto priemonėmis, tik dalis viešojo transporto priemonių yra ekologiškos (silpnybė). Susiduriama su grėsme, kad dideli taršos mokesčiai apribos judėjimą nuosavomis taršiomis transporto priemonėmis. Alytaus regiono darnaus judumo tvariai gyvenimui potencialą sudaro didėjantis dėmesys

elektrinio mobilumo ir alternatyvių degalų naudojimui, novatoriškoms transporto technologijoms. „Naujos kartos Lietuva“ plano ir 2021-2027 m. ES fondų investicijų programos įgyvendinimo suteikiamos galimybės prisidės, šalinant regiono silpnybes dėl ekologiško viešojo transporto stokos ir vientiso dviračių ir pėsčiųjų takų tinklo nebuvimo.

Atliekų surinkimo paslauga užtikrinama 98 proc. regiono atliekų turėtojų (stiprybė). Eksploatuojami šiuolaikiški ir aplinkosauginius reikalavimus atitinkantys atliekų tvarkymo įrenginiai ir vykdomos priemonės sumažino mišrių komunalinių atliekų susidarymą (stiprybė), tačiau mechaninio atliekų apdorojimo įrenginiai nepritaikyti antrinių žaliavų rūšiavimui, trūksta statybinių atliekų tvarkymo infrastruktūros, nesukurta tekstilės atliekų perdirbimo sistema, nepakankamai išplėtoti ir modernizuota maisto ir kitų biologinių atliekų surinkimo ir apdorojimo sistema (silpnybė). Didėjantis Europos Sąjungos dėmesys atliekų tvarkymui ir žaliajai infrastruktūrai bei investicijų didėjimas reformuojamoms sritims įgyvendinant „Naujos kartos Lietuva“ planą, kuomet padedami pagrindai žaliajam kursui – yra galimybės regionui.

Regione nepakankamai išvystyta vandentvarkos infrastruktūra (geriamuoju vandeniu aprūpinama mažiau nei 75 proc. gyventojų, o centralizuotų nuotekų tvarkymo paslaugos teikiamos mažiau nei 70 proc. gyventojų) ir šios paslaugos kokybė, ypač nedidelėse gyvenvietėse. Regione yra dideli vidiniai paslaugos kainos ir kokybės netolygumai. Regiono didžiausiuose miestuose (Alytuje ir Druskininkuose) veikiančių vandentvarkos įmonių veiklos rodikliai yra geri, teikiamos kokybiškos paslaugos, užtikrinamas paslaugų prieinamumas (stiprybė). Šalies mastu numatomos investicijos yra galimybė sumažinti regiono vandens tiekimo ir nuotekų šalinimo paslaugų kokybės ir prieinamumo vidinius netolygumus (galimybė).

## Nepakankamai tvari aplinka, neigiamai įtakojanti regiono patrauklumą

STIPRYBĖS

SILPNYBĖS

Atliekų surinkimo paslauga užtikrinama 98 proc. regiono atliekų turėtojų. Gerai išvystyta atliekų tvarkymo sistema.

Alytaus ir Druskininkų miestai diegia darnaus judumo priemones.

Alytuje ir Druskininkuose veikiančių vandentvarkos įmonių veiklos rodikliai yra geri, teikiamos kokybiškos paslaugos, užtikrinamas paslaugų prieinamumas.

Didėjantis dėmesys elektrinio mobilumo ir alternatyvių degalų naudojimui, novatoriškoms transporto technologijoms.

Didėjantis ES dėmesys atliekų tvarkymui, žaliajai infrastruktūrai, nuliniai teršalų emisijai, žiedinei ekonomikai.

Investicijų didėjimas reformuojamoms sritims – „Naujos kartos Lietuva“ plano ir 2021-2027 m. ES fondų investicijų programos įgyvendinimas.

Šalies mastu numatomos investicijos yra galimybė sumažinti regiono vandens tiekimo ir nuotekų šalinimo paslaugų kokybės ir prieinamumo vidinius netolygumus.

Modernios ir efektyvios atliekų perdirbimo infrastruktūros ir technologijų trūkumas, siekiant sudaryti geresnes atliekų rūšiavimo ir perdirbimo sąlygas.

Nesukurtas vientisas dviračių ir pėsčiųjų takų tinklas, sudarantis galimybę judėti bevariklėmis transporto priemonėmis. Ekologiško viešojo transporto stoka.

Nedidelėse gyvenvietėse nepakankamas vandentvarkos paslaugų prieinamumas ir paslaugų kokybė. Regione yra dideli vidiniai paslaugos kainos ir kokybės netolygumai.

Dideli taršos mokesčiai apribos judėjimą nuosavomis taršiomis transporto priemonėmis.

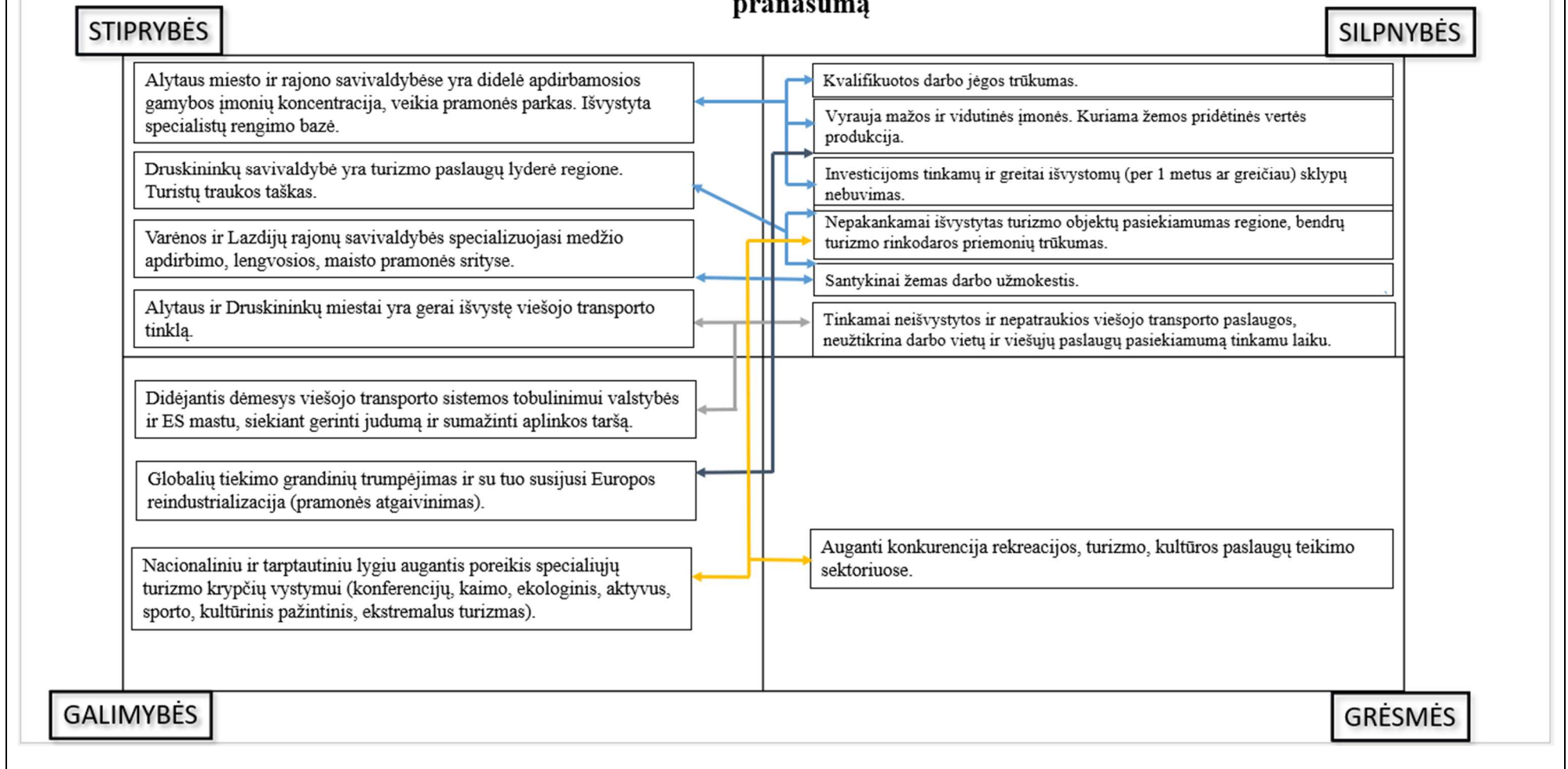
GALIMYBĖS

GRĖSMĖS

**3 problema. Netolygus prisitaikymas prie ekonominių ir socialinių pokyčių, mažina regiono konkurencinį pranašumą**

Alytaus regiono konkurencinį pranašumą mažina tai, kad vyrauja vidutinės ir mažos įmonės, kuriama žemos pridėtinės vertės produkcija, trūksta aukštą pridėtinę vertę kuriančių verslų, trūksta kvalifikuotos darbo jėgos, mažas darbo užmokestis, nėra investicijoms tinkamų ir greitai išvystomų (per 1 metus ar greičiau) sklypų. Be to, nepakankamai išvystytas turizmo objektų pasiekiamumas regione, trūksta bendrų turizmo rinkodaros priemonių (silpnybės). O tai gali turėti reikšmingos įtakos augant konkurencijai rekreacijos, turizmo, kultūros paslaugų teikimo sektoriuose (grėsmė). Tačiau Alytaus miesto ir rajono savivaldybės pasižymi didele apdirbamosios gamybos įmonių koncentracija. Alytaus mieste veikia pramonės parkas. Druskininkų savivaldybėje yra labai gerai išvystyta turizmo paslaugų infrastruktūra, teikiamos apgyvendinimo, laisvalaikio praleidimo ir maitinimo paslaugos. Varėnos rajono kaimo gyvenamosiose vietovėse plėtojama miškininkystė, kartu su Lazdijų rajono savivaldybe specializuojasi medžio apdirbimo, lengvosios, maisto pramonės srityse (stiprybės). Globalių tiekimo grandinių trumpėjimas, Europos reindustrializacija (pramonės atgaivinimas), turės įtakos bendrai rinkos situacijai ir verslo plėtrai – regionui tai gali tapti galimybe įveikiant mažą regiono įmonių konkurencingumą, vyraujančią žemos pridėtinės vertės produkciją. O nacionaliniu ir tarptautiniu lygiu augantis specialiųjų turizmo kryptų vystymo (konferencijų, kaimo, ekologinis, aktyvus, sporto, kultūrinis pažintinis, ekstremalus turizmas) poreikis yra galimybė kultūros, turizmo, apgyvendinimo, maitinimo, smulkiojo verslo paslaugoms plėtoti. Alytaus regione 2 miestai (Alytus ir Druskininkai) yra gerai išvystę viešojo susisiekimo tinklą (stiprybė). Tačiau visos regiono savivaldybės viešojo transporto paslaugas teikia atskirai bei tarpusavyje nekoordinuotai, nesuderinti ir nepatogūs maršrutai. Todėl neužtikrintas darbo vietų ir viešųjų paslaugų patogus pasiekiamumas (silpnybė). Tačiau Alytaus regiono susisiekimo sistemos tobulinimui potencialą sudaro, valstybės ir ES mastu didėjantis dėmesys viešojo transporto sistemos tobulinimui.

## Netolygus prisitaikymas prie ekonominių ir socialinių pokyčių mažina regiono konkurencinį pranašumą





## REGIONO PLĖTROS TIKSLAI IR UŽDAVINIAI

2 lentelė. Regiono plėtros tikslai ir uždaviniai

Eil. Nr.	Regiono plėtros tikslai ir uždaviniai		Stebėsenos rodiklio tipas	Stebėsenos rodikliai				Teritorijos naudojimo privalomosios nuostatos	Išankstinės sąlygos
	Tikslų ir uždavinių pavadinimai	Tikslų ir uždavinių kodai		Rodiklio pavadinimas (matavimo vienetai)	Pradinė reikšmė (metai)	Tarpinė siektina reikšmė (metai)	Galutinė siektina reikšmė (metai)		
1	2	3	4	5	6	7	8	9	10
1.	Gerinti viešųjų paslaugų kokybę ir prieinamumą	LT021-01	Poveikio	Patenkintas socialinio būsto poreikis nuo tokią teisę turinčių asmenų (šeimų) skaičiaus   procentai	52 (2020)	52 (2025)	54 (2030)	Kompaktiško miesto principai Bendrojo plano tekstinės dalies 58 p., 65 p., 66.1 p., 66.6 p., 74 p., 142 p., 150 p., 152.1 p., 152.2 p., 163 p., 168.1 p., 168.2 p., 171 p.	Patvirtintose regionų plėtros planų pažangos priemonėse numatytos veiklos, skirtos socialinio būsto prieinamumui didinti, ir investicijomis užtikrinamas socialinio būsto prieinamumas neįgaliesiems bei gausioms šeimoms.
			Poveikio	Socialines paslaugas gaunančių tikslinės grupės asmenų dalis nuo bendro su skurdo rizika ar socialine atskirtimi susiduriančių gyventojų skaičiaus   procentai	15 (2020)	15 (2025)	24 (2030)	-	Patvirtintose regionų plėtros planų pažangos priemonėse numatytos veiklos, skirtos institucinės globos pertvarkai įgyvendinti, ir iki 2022 m. liepos 1 d. yra parengti ir suderinti su Socialinės apsaugos ir darbo ministerija regioniniai socialinių paslaugų ir socialinių paslaugų infrastruktūros, reikalingos institucinės globos pertvarkai įgyvendinti, žemėlapiai.

			Poveikio	Preveninėmis priemonėmis išvengiamas mirtingumas (standartizuotas)   mirusiųjų skaičius 100 tūkst. gyventojų	356 (2020)	356 (2025)	330 (2030)	-	Patvirtintose regionų plėtros planų pažangos priemonėse numatytos veiklos, skirtos kokybiškų visuomenės sveikatos priežiūros paslaugų prieinamumui didinti, yra pagrįstos mokslo įrodymais, pripažinta gerąja praktika ar tarptautiniais standartais, pagal Sveikatos apsaugos ministerijos pateiktas rekomendacijas (metodiką).
			Poveikio	3–5 metų vaikų, ugdomų švietimo įstaigose, dalis   procentai	83 (2020)	83 (2025)	85 (2030)	-	-
			Poveikio	Negalią turinčių mokinių, ugdomų įtraukiuoju būdu bendros paskirties švietimo įstaigose (bendrosiose klasėse), dalis   procentai	49,2 (2020-2021)	49,2 (2025)	57 (2030)	-	-
			Poveikio	Neformaliojo vaikų švietimo galimybėmis pasinaudojusių mokinių dalis (išskyrus ikimokykliniame ir priešmokykliniame ugdyme dalyvaujančius vaikus)   procentai	69 (2019)	69 (2025)	71 (2030)	-	-
1.1	Sudaryti palankias sąlygas teikti kokybiškas ir	LT021-01-01	Rezultato	Naujos arba modernizuotos švietimo infrastruktūros	0 (2022)	0 (2024)	2700 (2029)	-	-

	prieinamas švietimo paslaugas			naudotojų skaičius per metus   naudotojai per metus					
			Rezultato	Naujos arba modernizuotos vaikų priežiūros infrastruktūros naudotojų skaičius per metus   naudotojai per metus	0 (2022)	0 (2024)	741 (2029)	-	-
			Rezultato	Mokyklų, kuriose buvo įdiegtos universalios dizaino ir kitos inžinerinės priemonės, aplinką pritaikant asmenims turintiems negalią, dalis nuo visų mokyklų   procentas	7,0 (2022)	0 (2024)	14,3 (2029)	-	-
			Rezultato	Mokinių besinaudojančių sukurta visos dienos mokyklos infrastruktūra skaičius   asmenys per metus	0 (2022)	0 (2024)	899 (2029)	-	-
1.2	Padidinti sveikatos priežiūros ir socialinių paslaugų prieinamumą ir įvairovę, patenkinti aprūpinimo socialiniu būstu poreikį	LT021-01-02	Rezultato	Naujų arba modernizuotų socialinių būstų naudotojų skaičius per metus   naudotojai per metus	0 (2022)	0 (2024)	228 (2029)	-	-

			Rezultato	Asmenų, turinčių intelekto ir (ar) psichikos negalią, gavusių paslaugas naujoje ar modernizuotoje infrastruktūroje skaičius per metus   asmenys per metus	0 (2023)	0 (2024)	149 (2029)		
			Rezultato	Socialiai pažeidžiamų, socialinę riziką (atskirtį) patiriančių asmenų, gavusių paslaugas naujoje ar modernizuotoje infrastruktūroje skaičius per metus   asmenys per metus	0 (2023)	0 (2024)	310 (2029)	-	-
			Rezultato	Naujos arba modernizuotos socialinės rūpybos infrastruktūros naudotojų skaičius per metus   naudotojai per metus	0 (2023)	0 (2024)	48 (2029)		
			Rezultato	Asmenų po dalyvavimo veiklose, pagerinusių sveikatos raštingumo kompetenciją, dalis   procentai	0 (2023)	0 (2024)	80 (2029)	-	-
			Rezultato	Asmenų, palankiai vertinančių visuomenės sveikatos priežiūros paslaugų	0 (2023)	0 (2024)	80 (2029)		

				kokybę, dalis procentai					
2.	Gerinti gyvenamosios aplinkos tvarumą	LT021-02	Poveikio	Šiltnamio efekta sukeliančių dujų išmetimas gyventojui – gyventojų kelionių įtaka (lengvųjų automobilių, motociklų, mopedų ir viešojo transporto naudojimas)   tonos	2,05 (2019)	2,05 (2025)	1,9 (2030)	Kompaktiško miesto principai Bendrojo plano tekstinės dalies 25 p., 58 p., 66.3 p., 66.7 p., 283 p., 285 p., 323 p., 335., 336 p.	1. Savivaldybės tarybos patvirtintas darnaus judumo mieste planas, kurio parengimas finansuotas 2014–2020 m. ES fondų lėšomis. 2. Pagal Lietuvos Respublikos alternatyviųjų degalų įstatymo nuostatas parengtas ir patvirtintas viešųjų ir pusiau viešųjų elektromobilių įkrovimo prieigų vietinės reikšmės keliuose planas iki 2030 m.
			Poveikio	Gyventojų, aprūpinamų geriamojo vandens tiekimo paslaugomis, dalis, palyginti su visais gyventojais   procentai	70,8 (2020)	70,8 (2025)	75 (2030)	-	Projekto veiklų atitiktis geriamojo vandens tiekimo ir nuotekų tvarkymo infrastruktūros plėtros planui.
			Poveikio	Gyventojų, aprūpinamų centralizuotai teikiamomis nuotekų tvarkymo paslaugomis, dalis, palyginti su visais gyventojais   procentai	65,3 (2020)	65,3 (2025)	70 (2030)	-	
			Poveikio	Sąvartynuose šalinamų komunalinių atliekų dalis   procentai	12 (2020)	12 (2025)	11 (2030)	-	Veiklų atitiktis patvirtintiems regioniniams ir (ar) savivaldybių atliekų prevencijos ir tvarkymo

			Poveikio	Paruoštų pakartotinai naudoti ir perdirbtų komunalinių atliekų dalis   procentai	70 (2020)	70 (2025)	75 (2030)	-	planams, parengtiems Valstybiniam atliekų prevencijos ir tvarkymo 2021–2027 m. planui įgyvendinti.
2.1	Išvystyti susisiekimo sistemos elementus darniam judumui	LT021-02-01	Rezultato	Dviračiams skirtos infrastruktūros naudotojų skaičius per metus   naudotojai per metus	0 (2022)	0 (2024)	78840 (2029)	-	-
2.2	Sudaryti sąlygas gerinti aplinkos ir gyvenimo kokybę	LT021-02-02	Rezultato	Gyventojai, prisijungę prie patobulintų viešojo vandens tiekimo sistemų   asmenys	0 (2023)	0 (2024)	4007 (2029)	-	-
			Rezultato	Gyventojai, prisijungę bent prie antrinių viešojo nuotekų valymo įrenginių   asmenys	0 (2023)	0 (2024)	2793 (2029)	-	-
			Rezultato	Surinktos atskirai išrūšiuotos atliekos   tonos per metus	0 (2023)	0 (2024)	2131 (2029)	-	-
3.	Stiprinti regiono konkurencinį pranašumą	LT021-03	Poveikio	Gyventojų užimtumo lygis (15–64 metų)   procentai	66,9 (2020)	68,3 (2025)	70,9 (2030)	Partnerystės urbanistinėje sistemoje Bendrojo plano tekstinės dalies 90 p., 97.2 p., 113-117 p., 141 p., 171 p., 181 p., 185 p., 189 p., 191 p., 199.1 p., 203.1 p., 203.3 p., 293	Patvirtintos teritorinės strategijos, atitinkančios Europos Parlamento ir Tarybos reglamento <a href="#">(ES) 2021/1060</a> , kuriuo nustatomos bendros Europos regioninės plėtros fondo, „Europos socialinio fondo +“, Sanglaudos fondo, Teisingos pertvarkos fondo ir Europos jūrų reikalų, žvejybos ir akvakultūros fondo nuostatos ir šių fondų bei Prieglobsčio, migracijos ir integracijos fondo,
			Poveikio	Pridėtinė vertė gamybos sąnaudomis pagal veiklos vykdymo vietą (nefinansinių įmonių), tenkanti vienam dirbančiajam per metus   tūkst. Eur	14,9 (2019)	17,6 (2025)	24,4 (2030)		

			Poveikio	Asmenys, patiriantys skurdo riziką ar socialinę atskirtį   procentai	20,9 (2020)	19,5 (2025)	15,6 (2030)	p., 428.4 p., 498 p., 538.3 p., 542 p. Bendrojo plano brėžinys „Regionai 2030“, Bendrojo plano konkretizuotų sprendinių brėžinys „Kultūros politika ir rekreacija“	Vidaus saugumo fondo ir Sienuų valdymo ir vizų politikos finansinės paramos priemonės taisyklės (Bendrujų nuostatų reglamento), 29 straipsnio reikalavimus ir patvirtintose regionų plėtros planų pažangos priemonėse yra numatytos veiklos šioms strategijoms įgyvendinti.
3.1	Užtikrinti tolygią ekonominių, kultūros bei turizmo infrastruktūros ir paslaugų plėtrą bei įvairovę	LT021-03-01	Rezultato	Sukurtos arba atkurtos teritorijos, naudojamos ekonominei, rekreacinei ar turizmo paskirčiai   hektarai	0 (2023)	0 (2024)	65,05 (2029)	-	-
			Rezultato	Metinis konsoliduotų viešųjų paslaugų vartotojų skaičius   vartotojai per metus	0 (2023)	0 (2024)	425 690 (2029)	-	-
			Rezultato	Dviračiams skirtos infrastruktūros naudotojų skaičius per metus   naudotojai per metus	0 (2023)	0 (2024)	38 320 (2029)	-	-
			Rezultato	Paramą gavusių kultūros ir turizmo	0 (2023)	0 (2024)	135 000 (2029)		



				objektų lankytojai   lankytojai per metus <sup>27</sup>					
3.2	Sudaryti sąlygas regiono centro vystymuisi	LT021-03-02	Rezultato	Sukurtos arba atkurtos teritorijos, naudojamos ekonominei veiklai   hektarai	0 (2022)	0 (2024)	9,4 (2029)	-	-
			Rezultato	Rekultivuota žemė, naudojama žaliesiems plotams, socialiniams būstams, ekonominei arba kitai paskirčiai   hektarai	0 (2022)	0 (2024)	1,5 (2029)	-	-
			Rezultato	Metinis konsoliduotų viešųjų paslaugų vartotojų skaičius   vartotojai per metus	0 (2022)	0 (2024)	1383968 (2029)	-	-
			Rezultato	Sukurtos arba atkurtos teritorijos, naudojamos ekonominei, rekreacinei ar turizmo paskirčiai   hektarai	0 (2022)	0 (2024)	33,2 (2029)	-	-
			Rezultato	Dviračiams skirtos infrastruktūros naudotojų skaičius per metus   naudotojai per metus	0 (2022)	0 (2024)	37420 (2029)	-	-

<sup>27</sup> 2024-2029 m. Alytaus regiono funkcinės zonos strategijos (toliau – FZ strategija) 1.2.5. veiksmo, kuris prisidės prie Investicijų programos 4 prioriteto 4.6 uždavinio įgyvendinimo, rodiklis. Rodiklis bus siekiamas iš veiksmo vykdytojo nuosavų lėšų. Rodiklis yra perkeltas iš FZ strategijos, siekiant užtikrinti FZ strategijos rodiklių stebėseną. Rodiklio kodas-LT021-03-01-R-01.

**III SKYRIUS**  
**REGIONO PLĖTROS PLANO PAŽANGOS PRIEMONĖS**

3 lentelė. Pažangos priemonių suvestinė

Eil. Nr.	Pažangos priemonė		Pažangos priemonė įgyvendinamas regiono plėtros uždavinys	Kiti regiono plėtros uždaviniai	Būtiniosios sąlygos	Prisidėjimas prie horizontalių principų (toliau – HP) įgyvendinimo	Koordinatorius	Preliminarus pažangos lėšų poreikis (Eur)		
	Pavadinimas	Kodas						Iš viso	Iš jų: ES ir kitos tarptautinės paramos lėšos	Iš jų: Lietuvos Respublikos valstybės biudžeto lėšos
1	2	3	4	5	6	7	8	9	10	11
1.	Ugdymo prieinamumo didinimas, įvairialypio švietimo plėtra	LT021-01-01-01	1.1. uždavinys	3.1. uždavinys; 3.2. uždavinys	-	Darnus vystymasis (toliau – DV); Lygios galimybės visiems (toliau – LGV)	Alytaus regiono plėtros taryba (toliau – ARPT)	8 943 817,65	7 602 245,00	-
2.	Darnaus judumo skatinimas regiono miestuose	LT021-02-01-02	2.1. uždavinys	3.1. uždavinys 3.2. uždavinys	-	DV; LGV	ARPT	4 300 000,00	3 655 000,00	-
3.	Alytaus miesto tvari plėtra	LT021-03-02-03	3.2. uždavinys	3.1. uždavinys 1.1. uždavinys 1.2. uždavinys 2.1. uždavinys 2.2. uždavinys	-	DV; LGV	ARPT	39 287 531,76	32 274 375,90	1 120 026,10
4.	Darni regiono ekonominė plėtra, viešųjų paslaugų prieinamumo gerinimas	LT021-03-01-04	3.1. uždavinys	3.2. uždavinys 2.1. uždavinys 1.1. uždavinys	-	DV; LGV	ARPT	77 542 328,69	52 105 292,60	1 764 743,78

5.	Socialinio būsto fondo plėtra	LT021-01-02-05	1.2. uždavinys	3.2. uždavinys	-	DV; LGV	ARPT	12 330 500,00	10 480 925,00	-
6.	Socialinių paslaugų ir infrastruktūros plėtra	LT021-01-02-06	1.2. uždavinys	3.2. uždavinys	-	DV; LGV	ARPT	9 835 142,35	8 359 871,00	-
7.	Visuomenės sveikatos paslaugų prieinamumo gerinimas	LT021-01-02-07	1.2. uždavinys	3.2. uždavinys	-	DV; LGV	ARPT	1 847 100,00	1 570 035,00	-
8.	Rūšiuojamų atliekų surinkimo skatinimas	LT021-02-02-08	2.2. uždavinys		-	DV; LGV	ARPT	2 235 294,12	1 900 000,00	-
9.	Vandens tiekimo ir nuotekų tvarkymo paslaugų prieinamumo didinimas	LT021-02-02-09	2.2. uždavinys		-	DV; LGV	ARPT	19 250 311,00	9 625 155,50	-
<b>Iš viso</b>								<b>175 572 025,57</b>	<b>127 572 900,00</b>	<b>2 884 769,88</b>

**IV SKYRIUS  
PAŽANGOS PRIEMONIŲ APRAŠAS**

**I SKIRSNIS  
LT021-01-01-01 UGDYMO PRIEINAMUMO DIDINIMAS, ĮVAIRIALYPIO ŠVIETIMO PLĖTRA**

**4 lentelė. Pažangos priemonės įgyvendinimo rezultato rodikliai**

Eil. Nr.	Rodiklio kodas	Rodiklio pavadinimas (matavimo vienetas)	Pradinė rodiklio reikšmė (2022)	Siektinos rodiklio reikšmės	
				Siektina tarpinė rodiklio reikšmė (2024)	Siektina galutinė rodiklio reikšmė (2029)
1	2	3	4	5	6
1.	R.B.2.2070	Naujos arba modernizuotos vaikų priežiūros infrastruktūros naudotojų skaičius per metus   naudotojai per metus	0	0	741

2.	R.B.2.2071	Naujos arba modernizuotos švietimo infrastruktūros naudotojų skaičius per metus   naudotojai per metus	0	0	2700 <sup>28</sup>
3.	R.S.2.3026	Mokyklų, kuriose buvo įdiegtos universalus dizaino ir kitos inžinerinės priemonės, aplinką pritaikant asmenims turintiems negalią, dalis nuo visų mokyklų   procentas	7,0	0	14,3
4.	R.S.2.3027	Mokinių besinaudojančių sukurta visos dienos mokyklos infrastruktūra skaičius   asmenys per metus	0	0	899

#### 5 lentelė. Pažangos priemonės finansavimo šaltiniai ir preliminarus pažangos lėšų poreikis

Finansavimo šaltiniai	Lėšų poreikis, eurai
1	2
<b>1. Lietuvos Respublikos valstybės biudžeto asignavimų lėšos:</b>	<b>7 602 245,00</b>
<b>1.1. Valstybės biudžeto lėšos</b>	
1.1.1. lėšų pavadinimas ir finansavimo šaltinio kodas	
...	
<b>1.2. Europos Sąjungos (toliau – ES) ir kitos tarptautinės paramos bendrojo finansavimo lėšos</b>	<b>0,00</b>
1.2.1. lėšų pavadinimas ir finansavimo šaltinio kodas	0,00
...	
<b>1.3. ES ir kitos tarptautinės paramos lėšos</b>	<b>7 602 245,00</b>
1.3.1. lėšų pavadinimas ir finansavimo šaltinio kodas (1.3.2.8.1)	7 602 245,00
...	
<b>1.4. Pajamų įmokos ir kitos pajamos</b>	
1.4.1. lėšų pavadinimas ir finansavimo šaltinio kodas	
...	
<b>2. Kitos lėšos:</b>	<b>1 341 572,65</b>
2.1. Savivaldybių biudžetų lėšos	1 341 572,65
2.2. Privačios lėšos	
2.3. Kitos viešosios lėšos	
<b>IŠ VISO</b>	<b>8 943 817,65</b>

<sup>28</sup> Varėnos „Ryto“ progimnazija dalyvaus 2.1.4. ir 3.1.2. projekto veiklose, kuriose 2 kartus nurodyti šios progimnazijos duomenys, skaičiuojant rodiklį R.B.2.2071 (529 naudotojai per metus). Siekiant nedubliuoti duomenų, skaičiuojant suminę R.B.2.2071 reikšmę, Varėnos „Ryto“ progimnazijos duomenys įskaičiuoti 1 kartą.

6 lentelė. Pažangos priemonės veiklos, poveiklės ir (arba) projektai

Veiklos, poveiklės, projektai	Veiklos, poveiklės, projekto tipas	Galimi pareiškėjai arba projektų vykdytojai, kai projektai atrinkami planavimo būdu	Galimi partneriai	Projektų atrankos būdas	Tiesiogiai prisidedama prie HP	Projektų finansavimo forma	Pažangos lėšos (eurais) ir jų finansavimo šaltiniai					Stebėsenos rodikliai		Įgyvendinimo pradžia (metai, ketv.)	Įgyvendinimo pabaiga (metai, ketv.)
							Iš viso	Iš jų Lietuvos Respublikos valstybės biudžeto asignavimų lėšos, ne daugiau kaip			Iš jų kitos lėšos, ne mažiau kaip	Rodiklio kodas, pavadinimas ir matavimo vienetas	Siektinis rodiklio reikšmė (2029)		
								Valstybės biudžeto lėšos	ES ir kitos tarptautinės paramos bendrojo finansavimo lėšos	ES ir kitos tarptautinės paramos lėšos					
1	2	3	4	5	6	7	8	9	10	11	12	13	14	15	16
1. Ikimokyklinio ugdymo vietų įkūrimas	I	Savivaldybių administracijos	Savivaldybių švietimo įstaigos	Planavimo	Taip DV; LGV	Dotacija	1 888 200,00	0,00	0,00	1 604 970,00	283 230,00	R.B.2.2070 Naujos arba modernizuotos vaikų priežiūros infrastruktūros naudotojų skaičius per metus   naudotojai per metus	741	-	2029 m. III ketv.
												P.B.2.0066 Naujos arba modernizuotos vaikų priežiūros infrastruktūros mokymo klasių	741		

												talpumas, asmenys			
												P.S.2.1024 Sukurtų naujų ikimokyk- linio ugdymo vietų skaičius   skaičius	179		
1.1. Poveiklė neišskiriam a	-	-	-	-	-	-	-	-	-	-	-	-	-	-	-
1.1.1. Ikimokykli nio ugdymo vietų plėtra Alytaus rajone	-	Alytaus rajono savivaldybės administracij a	Alytaus r. Daugų Vlado Mirono gimnazija	-	Taip DV; LGV	-	200 000,00	0,00	0,00	170 000,00	30 000,00	R.B.2.2070 Naujos arba moderni- zuotos vaikų prižiūros infrastruk- -tūros naudotojų skaičius per metus   naudotoja i per metus	101	2024 m. III ketv.	2027 m. III ketv.
												P.B.2.0066 Naujos arba moderni- zuotos vaikų prižiūros infrastruk- -tūros mokymo klasių talpumas   asmenys	101		
												P.S.2.1024	20		

												Sukurtų naujų ikimokyklinio ugdymo vietų skaičius   skaičius			
1.1.2. Ikimokyklinio ugdymo vietų plėtra Druskininkų savivaldybėje	-	Druskininkų savivaldybės administracija	Druskininkų lopšelis – darželis „Žibutė“	-	Taip DV; LGV	-	588 200,00	0,00	0,00	499 970,00	88 230,00	R.B.2.2070 Naujos arba modernizuotos vaikų priežiūros infrastruktūros naudotojų skaičius per metus   naudotojai per metus	355	2026 m. I ketv.	2029 m. III ketv.
												P.B.2.0066 Naujos arba modernizuotos vaikų priežiūros infrastruktūros mokymo klasių talpumas   asmenys	355		
												P.S.2.1024 Sukurtų naujų ikimokyklinio ugdymo vietų skaičius   skaičius	65		

1.1.3. Ilimokyklinio ugdymo grupių plėtra Lazdijų rajono savivaldybėje	-	Lazdijų rajono savivaldybės administracija	Lazdijų mokykla – darželis „Vyturėlis“, Lazdijų r. Seirijų Antano Žmuidzinavičiaus gimnazija, Lazdijų r. Veisiejų Sigito Gedos gimnazija	-	Taip DV; LGV	-	1 100 000,00	0,00	0,00	935 000,00	165 000,00	R.B.2.2070 Naujos arba modernizuotos vaikų priežiūros infrastruktūros naudotojų skaičius per metus   naudotojai per metus	285	2024 m. II ketv.	2027 m. II ketv.
												P.B.2.0066 Naujos arba modernizuotos vaikų priežiūros infrastruktūros mokymo klasių talpumas   asmenys	285		
												P.S.2.1024 Sukurtų naujų ikimokyklinio ugdymo vietų skaičius   skaičius	94		
2. Visos dienos mokyklos erdvių sukūrimas	I	Savivaldybių administracijos	Savivaldybių švietimo įstaigos	Planavimo	Taip DV; LGV	Dotacija	5 433 696,56	0,00	0,00	4 618 642,07	815 054,48	R.B.2.2071 Naujos arba modernizuotos švietimo infrastruktūros	2030	-	2029 m. III ketv.



												naudotojų skaičius per metus   naudotoja i per metus			
												P.B.2.0067 Naujos arba moderni- zuotos švietimo infrastruk- -tūros mokymo klasių talpumas   asmenys	2643		
												R.S.2.3027 Mokinių, kurie naudojasi sukurta visos dienos mokyklos infrastruk- -tūra, skaičius   asmenys per metus	899		
2.1. Poveiklė neiškiriam a	-	-	-	-	-	-	-	-	-	-	-	-	-	-	-
2.1.1. <sup>29</sup> Mokyklų pritaikymas specialių. poreikių vaikams ir visos dienos	-	Alytaus rajo savivaldybės administracij a	Alytaus r. Daugų Vlado Mirono gimnazija	-	Taip DV; LGV	-	100 000,00	0,00	0,00	85 000,00	15 000,00	R.B.2.2071 Naujos arba moderniz uotos švietimo infrastruk tūros	219	2024 m. III ketv.	2027 m. III ketv.

<sup>29</sup> 2.1.1. ir 3.1.1. projektai bus teikiami Alytaus rajono savivaldybės administracijos su vienu projektų įgyvendinimo planu.

mokyklos koncepcijos kūrimas Alytaus rajone												naudotojų skaičius per metus   naudotoja i per metus			
												P.B.2.0067 Naujos arba modernizuotos švietimo infrastruktūros mokymo klasių talpumas   asmenys	219		
												R.S.2.3027 Mokinių, kurie naudojami sukurta visos dienos mokyklos infrastruktūra, skaičius   asmenys per metus	50		
2.1.2. Visos dienos mokyklos įkūrimas Druskininkų „Atgimimo“ mokykloje	-	Druskininkų savivaldybės administracija	Druskininkų „Atgimimo“ mokykla	-	Taip DV; LGV	-	2 775 500,00	0,00	0,00	2 359 175,00	416 325,00	R.B.2.2071 Naujos arba modernizuotos švietimo infrastruktūros naudotojų skaičius per metus   naudotoja	800	2025 m. III ketv.	2028 m. III ketv.

												i per metus			
												P.B.2.0067 Naujos arba moderni- zuotos švietimo infrastruk- -tūros mokymo klasių talpumas   asmenys	850		
												R.S.2.3027 Mokinių, kurie naudojasi sukurta visos dienos mokyklos infrastruk- -tūra, skaičius   asmenys per metus	400		
2.1.3. Visos dienos mokyklos įkūrimas Lazdijų rajono savivaldybėje	-	Lazdijų rajono savivaldybės administracij a	Lazdijų mokykla- darželis "Kregždutė ", Lazdijų r. Seirijų Antano Žmuidzina- vičiaus gimnazija, Lazdijų mokykla – darželis „Vyturėlis“	-	Taip DV; LGV	-	1 900 000,00	0,00	0,00	1 615 000,00	285 000,00	R.B.2.2071 Naujos arba moderni- zuotos švietimo infrastruk- -tūros naudotojų skaičius per metus   naudotoja i per metus	400	2024 m. II ketv.	2027 m. II ketv.
												P.B.2.0067 Naujos arba moderni-	470		

												zuotos švietimo infrastruktūros mokymo klasių talpumas   asmenys			
												R.S.2.3027 Mokinių, kurie naudojami sukurta visos dienos mokyklos infrastruktūra, skaičius   asmenys per metus	220		
2.1.4. <sup>30</sup> Galimybių naudotis įtraukimais ir kokybiškoms švietimo paslaugomis didinimas Varėnos rajono savivaldybėje	-	Varėnos rajono savivaldybės administracija	Varėnos „Ryto“ progimnazija, Varėnos r. Senosios Varėnos Andriaus Rylišio pagrindinė mokykla	-	Taip DV; LGV	-	658 196,56	0,00	0,00	559 467,07	98 729,48	R.B.2.2071 Naujos arba modernizuotos švietimo infrastruktūros naudotojų skaičius per metus   naudotojai per metus	611	2025 m. III ketv.	2029 m. III ketv.
												P.B.2.0067 Naujos arba modernizuotos	1104		

<sup>30</sup> 2.1.4. ir 3.1.2. projektai bus teikiami Varėnos rajono savivaldybės administracijos su vienu projektų įgyvendinimo planu. Varėnos „Ryto“ progimnazija dalyvaus 2.1.4. ir 3.1.2. projekto veiklose, kuriose 2 kartus nurodyti šios progimnazijos duomenys skaičiuojant rodiklius R.B.2.2071 (529 naudotojai per metus) ir P.B.2.0067 (858 asmenys). Siekiant nedubliuoti duomenų, skaičiuojant sumines rodiklių R.B.2.2071 ir P.B.2.0067 reikšmes, Varėnos „Ryto“ progimnazijos duomenys turi būti įskaičiuoti 1 kartą.

												švietimo infrastruktūros mokymo klasių talpumas   asmenys			
												R.S.2.3027 Mokinių, kurie naudojami sukurta visos dienos mokyklos infrastruktūra, skaičius   asmenys per metus	229		
3. Universalus dizaino elementų įdiegimas	I	Savivaldybių administracijos	Savivaldybių švietimo įstaigos	Planavimo	Taip DV; LGV	Dotacija	1 621 921,09	0,00	0,00	1 378 632,93	243 288,16	R.B.2.2071 Naujos arba modernizuotos švietimo infrastruktūros naudotojų skaičius per metus   naudotojai per metus	1199	-	2029 m. III ketv.
												P.B.2.0067 Naujos arba modernizuotos švietimo infrastruktūros mokymo klasių	1913		



neišskiriam a															
3.1.1. Mokyklų pritaikymas specialių. poreikių vaikams ir visos dienos mokyklos konceptijos kūrimas Alytaus rajone	-	Alytaus rajono savivaldybės administracij a	Alytaus r. Simno gimnazija	-	Taip DV; LGV	-	400 000,00	0,00	0,00	340 000,00	60 000,00	R.B.2.2071 Naujos arba moderniz uotos švietimo infrastruk tūros naudotojų skaičius per metus   naudotoja i per metus	269	2024 m. III ketv.	2027 m. III ketv.
												P.B.2.0067 Naujos arba moderniz uotos švietimo infrastruk tūros mokymo klasių talpumas   asmenys	269		
												R.S.2.3026 Mokyklų, kuriose buvo įdiegtos universal aus dizaino ir kitos inžinerinė s priemonė s, aplinką pritaikant asmenims , turintiems	14,3		

												negalia, dalis nuo visų mokyklų   procentas			
												P.S.2.1025 Mokyklos, kuriose buvo įdiegtos universal aus dizaino ir kitos inžinerinės priemonės pritaikant aplinką asmenims, turintiems negalią   skaičius	1		
3.1.2. Galimybių naudotis įtraukiomis ir kokybiškoms švietimo paslaugomis didinimas Varėnos rajono savivaldybėje	-	Varėnos rajono savivaldybės administracija	Varėnos „Ažuolo“ gimnazija, Varėnos „Ryto“ progimnazija, Varėnos rajono Merkinės Vinco Krėvės gimnazija	-	Taip DV; LGV	-	1 221 921,09	0,00	0,00	1 038 632,93	183 288,16	R.B.2.2071 Naujos arba modernizuotos švietimo infrastruktūros naudotojų skaičius per metus   naudotojai per metus	930	2025 m. III ketv.	2029 m. III ketv.
												P.B.2.0067 Naujos arba modernizuotos švietimo	1644		



												infrastruk- -tūros mokymo klasių talpumas   asmenys			
												R.S.2.3026 Mokyklų, kuriuose buvo įdiegtos universa- laus dizaino ir kitos inžineri- nės priemonė s, aplinką pritaikant asmenims , turintiems negalią, dalis nuo visų mokyklų   procentas	42,9		
												P.S.2.1025 Mokyklos , kuriuose buvo įdiegtos universa- laus dizaino ir kitos inžineri- nės priemonė s pritaikant aplinką asmenims , turintiems	3		



10 lentelė. Kiti reikalavimai dėl pažangos priemonės įgyvendinimo

Eil. Nr.	Reikalavimai
1	2
	Nenustatyta

## II SKIRSNIS

## LT021-02-01-02 DARNAUS JUDUMO SKATINIMAS REGIONO MIESTUOSE

4 lentelė. Pažangos priemonės įgyvendinimo rezultato rodikliai

Eil. Nr.	Rodiklio kodas	Rodiklio pavadinimas (matavimo vienetas)	Pradinė rodiklio reikšmė (2022)	Siektinos rodiklio reikšmės	
				Siektina tarpinė rodiklio reikšmė (2024)	Siektina galutinė rodiklio reikšmė (2029)
1	2	3	4	5	6
1.	R.B.2.2064	Dviračiams skirtos infrastruktūros naudotojų skaičius per metus   naudotojai per metus	0	0	78840

5 lentelė. Pažangos priemonės finansavimo šaltiniai ir preliminarus pažangos lėšų poreikis

Finansavimo šaltiniai	Lėšų poreikis, eurai
1	2
<b>1. Lietuvos Respublikos valstybės biudžeto asignavimų lėšos:</b>	<b>3 655 000,00</b>
<b>1.1. Valstybės biudžeto lėšos</b>	
1.1.1. lėšų pavadinimas ir finansavimo šaltinio kodas	
...	
<b>1.2. Europos Sąjungos (toliau – ES) ir kitos tarptautinės paramos bendrojo finansavimo lėšos</b>	
1.2.1. lėšų pavadinimas ir finansavimo šaltinio kodas	
...	
<b>1.3. ES ir kitos tarptautinės paramos lėšos</b>	<b>3 655 000,00</b>
1.3.1. lėšų pavadinimas ir finansavimo šaltinio kodas (1.3.2.8.1)	3 655 000,00
...	
<b>1.4. Pajamų įmokos ir kitos pajamos</b>	
1.4.1. lėšų pavadinimas ir finansavimo šaltinio kodas	

...	
<b>2. Kitos lėšos:</b>	<b>645 000,00</b>
2.1. Savivaldybių biudžetų lėšos	645 000,00
2.2. Privacios lėšos	
2.3. Kitos viešosios lėšos	
<b>IŠ VISO</b>	<b>4 300 000,00</b>

6 lentelė. Pažangos priemonės veiklos, poveiklės ir (arba) projektai

Veiklos, poveiklės, projektai	Veiklos, poveiklės, projekto tipas	Galimi pareiškėjai arba projektų vykdytojai, kai projektai atrenkami planavimo būdu	Galimi partneriai	Projektų atrankos būdas	Tiesiogiai prisidedama prie HP	Projektų finansavimo forma	Pažangos lėšos (eurais) ir jų finansavimo šaltiniai				Stebėsenos rodikliai		Igyvendinimo pradžia (metai, ketv.)	Igyvendinimo pabaiga (metai, ketv.)	
							Iš viso	Iš jų Lietuvos Respublikos valstybės biudžeto asignavimų lėšos, ne daugiau kaip			Iš jų kitos lėšos, ne mažiau kaip	Rodiklio kodas, pavadinimas ir matavimo vienetai			Siektinis rodiklio reikšmė (2029)
								Valstybės biudžeto lėšos	ES ir kitos tarptautinės paramos bendrojo finansavimo lėšos	ES ir kitos tarptautinės paramos lėšos					
1	2	3	4	5	6	7	8	9	10	11	12	13	14	15	16
1. Darnaus judumo priemonių diegimas	I	Savivaldybių administracijos	-	Planavimo	Taip DV; LGV	Dotacija	4 300 000,00	0,00	0,00	3 655 000,00	645 000,00	R.B.2.2064 Dviračiams skirtos infrastruktūros naudotojų skaičius per metus naudotojai per metus	78840	-	2028 m. I ketv.
												P.B.2.0058 Dviračiams skirta infrastruktūra, kuriai suteikta parama kilometrai	7,79		
1.1. Poveiklė neišskiriama															
1.1.1. Darnaus judumo priemonių diegimas Alytaus	-	Alytaus miesto savivaldybės administracija	-	-	Taip DV; LGV	-	2 000 000,00	0,00	0,00	1 700 000,00	300 000,00	R.B.2.2064 Dviračiams skirtos infrastruktūros naudotojų skaičius per metus naudotojai per metus	39420	2025 m. I ketv.	2027 m. I ketv.

mieste (II etapas) FZ <sup>31</sup>																		
												P.B.2.0058 Dviračiams skirta infrastruktūra, kuriai suteikta parama kilometrai	3,73					
1.1.2. Subalansuotos darnaus judumo sistemos plėtra FZ	-	Alytaus miesto savivaldybės administracija	-	-	Taip DV; LGV	-	2 300 000,00	0,00	0,00	1 955 000,00	345 000,00	R.B.2.2064 Dviračiams skirtos infrastruktūros naudotojų skaičius per metus naudotojai per metus	39420	2026 m. I ketv.	2028 m. I ketv.			
												P.B.2.0058 Dviračiams skirta infrastruktūra, kuriai suteikta parama kilometrai	4,06					
<b>Iš viso pažangos priemonės veikloms:</b>							<b>4 300 000,00</b>	<b>0,00</b>	<b>0,00</b>	<b>3 655 000,00</b>	<b>645 000,00</b>							

7 lentelė. Pažangos priemonės specialieji projektų atrankos kriterijai

Eil. Nr.	Specialieji projektų atrankos kriterijai	Pažangos priemonės veikla (-os)	Atitiktis specialiajam projektų atrankos kriterijui vertinimo aspektai
1	2	3	4
	Nenustatyta		

8 lentelė. Pažangos priemonės prioritetiniai projektų atrankos kriterijai

Eil. Nr.	Prioritetinis projektų atrankos kriterijus	Pažangos priemonės veikla (-os)	Atitiktis prioritetiniam projektų atrankos kriterijui vertinimo aspektai
----------	--	---------------------------------	--

<sup>31</sup> Projektas integruotas į 2024-2029 m. Alytaus regiono funkcinės zonos strategiją.

1	2	3	4
	Nenustatyta		

**9 lentelė. Reikalavimai projektams**

Eil. Nr.	Veikla (-os) ir (ar) poveiklė (-ės), kurios projektams taikomas reikalavimas	Reikalavimai projektams
1	2	3
1.	1 veikla „Darnaus judumo priemonių diegimas“	Įgyvendinami projektai turi atitikti regioninės pažangos priemonės Nr. 10-001-06-01-03 (RE) „Skatinti darnų judumą miestuose“ finansavimo gairių, patvirtintų Lietuvos Respublikos susisiekimo ministro 2023 m. balandžio 14 d. įsakymu Nr. 3-192 „Dėl 2022–2030 metų plėtros programos valdytojos Lietuvos Respublikos susisiekimo ministerijos susisiekimo plėtros programos regioninės pažangos priemonės 10-001-06-01-03 (RE) „Skatinti darnų judumą miestuose“ finansavimo gairių patvirtinimo“, reikalavimus. Papildomi reikalavimai projektams nenustatomi.

**10 lentelė. Kiti reikalavimai dėl pažangos priemonės įgyvendinimo**

Eil. Nr.	Reikalavimai
1	2
	Nenustatyta

**III SKIRSNIS**
**LT021-03-02-03 ALYTAUS MIESTO TVARI PLĖTRA<sup>32</sup>**
**4 lentelė. Pažangos priemonės įgyvendinimo rezultato rodikliai**

Eil. Nr.	Rodiklio kodas	Rodiklio pavadinimas (matavimo vienetas)	Pradinė rodiklio reikšmė (2022)	Siekimos rodiklio reikšmės	
				Siektina tarpinė rodiklio reikšmė (2024)	Siektina galutinė rodiklio reikšmė (2029)
1	2	3	4	5	6
1.	R.S.2.3038	Sukurtos arba atkurtos teritorijos, naudojamos ekonominei veiklai   hektarai	0	0	9,4
2.	R.B.2.2052	Rekultivuota žemė, naudojama žaliesiems plotams, socialiniams būstams, ekonominei arba kitai paskirčiai   hektarai	0	0	1,5

<sup>32</sup> Pažangos priemonės LT021-03-02-03 „Alytaus miesto tvari plėtra“ projektais įgyvendinama 2023-2029 m. Alytaus miesto tvarios plėtros strategija.

3.	R.S.2.3039	Metinis konsoliduotų viešųjų paslaugų vartotojų skaičius   vartotojai per metus	0	0	1383968
4.	R.N.2.5720	Sukurtos arba atkurtos teritorijos, naudojamos ekonominei, rekreacinei ar turizmo paskirčiai   hektarai	0	0	33,2
5.	R.B.2.2064	Dviračiams skirtos infrastruktūros naudotojų skaičius per metus   naudotojai per metus	0	0	37420

**5 lentelė. Pažangos priemonės finansavimo šaltiniai ir preliminarus pažangos lėšų poreikis**

Finansavimo šaltiniai	Lėšų poreikis, eurais
1	2
<b>1. Lietuvos Respublikos valstybės biudžeto asignavimų lėšos:</b>	<b>33 394 402,00</b>
<b>1.1. Valstybės biudžeto lėšos</b>	
1.1.1. lėšų pavadinimas ir finansavimo šaltinio kodas (1.1.1.1.2)	1 120 026,10
...	
<b>1.2. Europos Sąjungos (toliau – ES) ir kitos tarptautinės paramos bendrojo finansavimo lėšos</b>	
1.2.1. lėšų pavadinimas ir finansavimo šaltinio kodas	
...	
<b>1.3. ES ir kitos tarptautinės paramos lėšos</b>	<b>32 274 375,90</b>
1.3.1. lėšų pavadinimas ir finansavimo šaltinio kodas (1.3.2.8.1)	32 274 375,90
...	
<b>1.4. Pajamų įmokos ir kitos pajamos</b>	
1.4.1. lėšų pavadinimas ir finansavimo šaltinio kodas	
...	
<b>2. Kitos lėšos:</b>	<b>5 893 129,76</b>
2.1. Savivaldybių biudžetų lėšos	5 893 129,76
2.2. Privačios lėšos	
2.3. Kitos viešosios lėšos	
<b>IŠ VISO</b>	<b>39 287 531,76</b>



6 lentelė. Pažangos priemonės veiklos, poveiklės ir (arba) projektai

Veiklos, poveiklės, projektai	Veiklos, poveiklės, projekto tipas	Galimi pareiškėjai arba projektų vykdytojai, kai projektai atrenkami planavimo būdu	Galimi partneriai	Projektų atrankos būdas	Tiesiogiai prisidedama prie HP	Projektų finansavimo forma	Pažangos lėšos (eurais) ir jų finansavimo šaltiniai				Stebėsenos rodikliai		Įgyvendinimo pradžia (metai, ketv.)	Įgyvendinimo pabaiga (metai, ketv.)	
							Iš viso	Iš jų Lietuvos Respublikos valstybės biudžeto asignavimų lėšos, ne daugiau kaip			Iš jų kitos lėšos, ne mažiau kaip	Rodiklio kodas, pavadinimas ir matavimo vienetai			Siektinis rodiklis ir reikšmė (2029)
								Valstybės biudžeto lėšos	ES ir kitos tarptautinės paramos bendrojo finansavimo lėšos	ES ir kitos tarptautinės paramos lėšos					
1	2	3	4	5	6	7	8	9	10	11	12	13	14	15	16
1. Viešųjų paslaugų prieinamumo pagerinimas	I	Alytaus miesto savivaldybės administracija	-	Planavimo	Taip DV; LGV	Dotacija	5 822 198,00	0,00	0,00	4 948 868,30	873 329,70	R.S.2.3039 Metinis konsoliduotų viešųjų paslaugų vartotojų skaičius   vartotojai per metus	832080	-	2029 m. III ketv.
												P.B.2.0076 Integruoti teritorinio vystymo projektai	3		
1.1. Poveiklė neišskiriama															
1.1.1. Alytaus miesto bendrojo ugdymo mokyklų paslaugų prieinamumo didinimas	-	Alytaus miesto savivaldybės administracija	-	-	Taip DV; LGV	-	1 822 198,00	0,00	0,00	1 548 868,30	273 329,70	R.S.2.3039 Metinis konsoliduotų viešųjų paslaugų vartotojų skaičius   vartotojai per metus	470360	2024 m. III ketv.	2026 m. IV ketv.
												P.B.2.0076	1		

												Integruoti teritorinio vystymo projektai			
1.1.2. VšĮ Alytaus sporto ir rekreacijos centro teikiamų paslaugų plėtra	-	Alytaus miesto savivaldybės administracija	-	-	Taip DV; LGV	-	1 200 000,00	0,00	0,00	1 020 000,00	180 000,00	R.S.2.3039 Metinis konsoliduotų viešųjų paslaugų vartotojų skaičius vartotojai per metus	13720	2024 m. IV ketv.	2026 m. IV ketv.
												P.B.2.0076 Integruoti teritorinio vystymo projektai	1		
1.1.3. Ikimokyklinio ugdymo sąlygų gerinimas ir prieinamo didinimas	-	Alytaus miesto savivaldybės administracija	-	-	Taip DV; LGV	-	2 800 000,00	0,00	0,00	2 380 000,00	420 000,00	R.S.2.3039 Metinis konsoliduotų viešųjų paslaugų vartotojų skaičius vartotojai per metus	348000	2024 m. II ketv.	2026 m. IV ketv.
												P.B.2.0076 Integruoti teritorinio vystymo projektai	1		
2. Palankios aplinkos verslo plėtrai kūrimas ir vystymas	I	Alytaus miesto savivaldybės administracija	-	Planavimo	Taip DV; LGV	Dotacija	17 802 333,76	1 120 026,10	0,00	14 011 957,60	2 670 350,06	R.S.2.3039 Metinis konsoliduotų viešųjų paslaugų vartotojų skaičius vartotojai per metus	2500	-	2029 m. III ketv.
												R.S.2.3038	9,4		

												Sukurtos arba atkurtos teritorijos, naudojamos ekonominei veiklai hektarai			
												P.B.2.0076 Integruoti teritorinio vystymo projektai	5		
2.1. Poveiklė neišskiriama															
2.1.1. Pirmojo Alytaus pramonės zonos infrastruktūros plėtra ir pritaikymas pakitusiems verslo poreikiams FZ	-	Alytaus miesto savivaldybės administracija	-	-	Taip DV; LGV	-	3 200 000,00	0,00	0,00	2 720 000,00	480 000,00	R.S.2.3038 Sukurtos arba atkurtos teritorijos, naudojamos ekonominei veiklai hektarai	1	2024 m. IV ketv.	2027 m. IV ketv.
												P.B.2.0076 Integruoti teritorinio vystymo projektai	1		
2.1.2. Alytaus pramoninių ir komercinių teritorijų, skirtų investicijoms	-	Alytaus miesto savivaldybės administracija	-	-	Taip DV; LGV	-	810 000,00	0,00	0,00	688 500,00	121 500,00	R.S.2.3038 Sukurtos arba atkurtos teritorijos, naudojamos ekonominei veiklai hektarai	4	2024 m. III ketv.	2026 m. IV ketv.



<i>gruodžio 18 d.</i> <sup>33</sup>															
2.1.6. Verslo plėtros skatinimas FZ	-	Alytaus miesto savivaldybės administracija	-	-	Taip DV; LGV	-	7 592 333,76	1 120 026, 10	0,00	5 333 457,60	1 138 850,06	R.S.2.3039 Metinis konsoliduotų viešųjų paslaugų vartotojų skaičius   vartotojai per metus	2500	2026 m. I ketv.	2029 m. III ketv.
												P.B.2.0076 Integruoti teritorinio vystymo projektai   projektai	1		
3. Tvarios aplinkos užtikrinimas	I	Alytaus miesto savivaldybės administracija	-	Planavim o	Taip DV; LGV	Dotacija	13 833 000,00	0,00	0,00	11 758 050,00	2 074 950,00	R.B.2.2052 Rekultivuota žemė, naudojama žaliesiems plotams, socialiniams būstams, ekonominėi arba kitai paskirčiai   hektarai	1,5	-	2029 m. III ketv.
												R.N.2.5720 Sukurtos arba atkurtos teritorijos, naudojamos ekonominėi, rekreacinei ar turizmo paskirčiai   hektarai	33,2		
												R.S.2.3039	549388		

<sup>33</sup> Vadovaujantis VšĮ „Centrinė projektų valdymo agentūra“ 2024 m. lapkričio 22 d. raštu Nr. 2024/2-14983 „Dėl 2022–2030 metų Alytaus regiono plėtros plano pakeitimo projekto derinimo“ išbraukiamas projekto „Verslo plėtros skatinimas“ numeris 2.1.5. ir įvedamas naujas numeris 2.1.6., tam kad būtų galima iš naujo pateikti atsiimtą projekto įgyvendinimo planą.

												Metinis konsoliduotų viešųjų paslaugų vartotojų skaičius   vartotojai per metus			
												P.B.2.0076 Integruoti teritorinio vystymo projektai   projektai	6		
												P.B.2.0114 Atviros erdvės, sukurtos arba atkurtos miestų teritorijose   kvadratiniai metrai	314597		
3.1. Poveiklė neišskiriama															
3.1.1. Nemuno pakrantės teritorijos funkcionalumo didinimas	-	Alytaus miesto savivaldybės administracija	-	-	Taip DV; LGV	-	2 500 000,00	0,00	0,00	2 125 000,00	375 000,00	R.N.2.5720 Sukurtos arba atkurtos teritorijos, naudojamos ekonominei, rekreacinei ar turizmo paskirčiai   hektarai	13	2024 m. III ketv.	2028 m. IV ketv.
												P.B.2.0076 Integruoti teritorinio vystymo projektai   projektai	1		
												P.B.2.0114 Atviros erdvės,	130000		

												sukurtos arba atkurtos miestų teritorijose   kvadratiniai metrai			
3.1.2. Alytaus Jaunimo parko ir aplinkinės teritorijos atgaivinimas	-	Alytaus miesto savivaldybės administracija	-	-	Taip DV; LGV	-	3 000 000,00	0,00	0,00	2 550 000,00	450 000,00	R.N.2.5720 Sukurtos arba atkurtos teritorijos, naudojamos ekonominei, rekreacinei ar turizmo paskirčiai   hektarai	15	2024 m. II ketv.	2026 m. IV ketv.
												P.B.2.0076 Integruoti teritorinio vystymo projektai   projektai	1		
												P.B.2.0114 Atviros erdvės, sukurtos arba atkurtos miestų teritorijose   kvadratiniai metrai	150000		
3.1.3. Alytaus Vidzgirio mikrorajono viešųjų erdvių humanizavimas	-	Alytaus miesto savivaldybės administracija	-	-	Taip DV; LGV	-	3 000 000,00	0,00	0,00	2 550 000,00	450 000,00	R.B.2.2052 Rekultivuota žemė, naudojama žaliesiems plotams, socialiniams būstams, ekonominei arba kitai paskirčiai   hektarai	1,5	2024 m. III ketv.	2027 m. I ketv.
												P.B.2.0076 Integruoti teritorinio	1		

												vystymo projektai projektai			
												P.B.2.0114 Atviros erdvės, sukurtos arba atkurto miestų teritorijose   kvadratiniai metrai	27800		
3.1.4. Alytaus miesto centrinės dalies viešosios infrastrukt ūros funkcional umo didinimas	-	Alytaus miesto savivaldybės administracija	-	-	Taip DV; LGV	-	3 500 000,00	0,00	0,00	2 975 000,00	525 000,00	R.N.2.5720 Sukurtos arba atkurto teritorijos, naudojamos ekonominei, rekreacinei ar turizmo paskirčiai   hektarai	5	2025 m. I ketv.	2028 m. IV ketv.
												P.B.2.0076 Integruoti teritorinio vystymo projektai projektai	1		
												P.B.2.0114 Atviros erdvės, sukurtos arba atkurto miestų teritorijose   kvadratiniai metrai	4000		
3.1.5. Alytaus Sveikatos tako teritorijos ir prieigų (Kepyklos g.)	-	Alytaus miesto savivaldybės administracija	-	-	Taip DV; LGV	-	1 600 000,00	0,00	0,00	1 360 000,00	240 000,00	R.N.2.5720 Sukurtos arba atkurto teritorijos, naudojamos ekonominei, rekreacinei ar turizmo	0,2	2024 m. II ketv.	2027 m. IV ketv.



atgaivinimas												paskirčiai hektarai			
												P.B.2.0076 Integruoti teritorinio vystymo projektai	1		
												P.B.2.0114 Atviros erdvės, sukurtos arba atkurtos miestų teritorijose kvadratiniai metrai	2797		
3.1.6. Viešojo transporto paslaugų valdymo technologijų modernizavimas <sup>FZ</sup>	-	Alytaus miesto savivaldybės administracija	-	-	Taip DV; LGV	-	233 000,00	0,00	0,00	198 050,00	34 950,00	R.S.2.3039 Metinis konsoliduotų viešųjų paslaugų vartotojų skaičius vartotojai per metus	549388	2025 m. I ketv.	2027 m. IV ketv.
												P.B.2.0076 Integruoti teritorinio vystymo projektai	1		
4. Darnaus judumo priemonių diegimas	I	Alytaus miesto savivaldybės administracija	-	Planavimo	Taip DV; LGV	Dotacija	1 830 000,00	0,00	0,00	1 555 500,00	274 500,00	R.B.2.2064 Dviračiams skirtos infrastruktūros naudotojų skaičius per metus naudotojai per metus	37420	-	2029 m. III ketv.
												P.B.2.0058 Dviračiams skirta infrastruktūra, kuriai	4		

												suteikta parama kilometrai			
												P.S.2.1035 Įgyvendintos darnaus judumo priemonės projektai	1		
4.1. Poveiklė neišskiriam a															
4.1.1. Alytaus dviračių ir pėsčiųjų takų plėtra <sup>FZ</sup>	-	Alytaus miesto savivaldybės administracija	-	-	Taip DV; LGV	-	1 500 000,00	0,00	0,00	1 275 000,00	225 000,00	R.B.2.2064 Dviračiams skirtos infrastruktū ros naudotojų skaičius per metus naudotojai per metus	37420	2025 m. II ketv.	2028 m. I ketv.
												P.B.2.0058 Dviračiams skirta infrastruktū ra, kuriai suteikta parama kilometrai	4		
4.1.2. Viešojo transporto infrastrukt ūros moderniz avimas <sup>FZ</sup>	-	Alytaus miesto savivaldybės administracija	-	-	Taip DV; LGV	-	330 000,00	0,00	0,00	280 500,00	49 500,00	P.S.2.1035 Įgyvendintos darnaus judumo priemonės projektai	1	2025 m. I ketv.	2027 m. IV ketv.
<b>Iš viso pažangos priemonės veikloms:</b>							<b>39 287 531,76</b>	<b>1 120 026,10</b>	<b>0,00</b>	<b>32 274 375,90</b>	<b>5 893 129,76</b>				

**Pastaba.** Administruojančioji institucija gali RPPI pažangos priemonės veiklai, poveiklei, projektui skirti didesnę valstybės biudžeto lėšų sumą iš ES fondų lėšų netinkamam finansuoti pridėtinės vertės mokesčiui (toliau – PVM) apmokėti, nei numatyta 9 stulpelyje, kai tai reikalinga Projektų administravimo ir finansavimo taisyklių, patvirtintų Lietuvos Respublikos finansų ministro 2022 m. birželio 22 d. įsakymu Nr. 1K-237 „Dėl 2021–2027 metų Europos Sąjungos fondų investicijų programos ir Ekonomikos gaivinimo ir atsparumo didinimo plano „Naujos kartos Lietuva“ įgyvendinimo”, 314 punkto nuostatomis įgyvendinti.

**7 lentelė. Pažangos priemonės specialieji projektų atrankos kriterijai**

Eil. Nr.	Specialieji projektų atrankos kriterijai	Pažangos priemonės veikla (-os)	Atitiktis specialiajam projektų atrankos kriterijui vertinimo aspektai
1	2	3	4
	Nenustatyta		

**8 lentelė. Pažangos priemonės prioritetingi projektų atrankos kriterijai**

Eil. Nr.	Prioritetingi projektų atrankos kriterijai	Pažangos priemonės veikla (-os)	Atitiktis prioritetingam projektų atrankos kriterijui vertinimo aspektai
1	2	3	4
	Nenustatyta		

**9 lentelė. Reikalavimai projektams**

Eil. Nr.	Veikla (-os) ir (ar) poveiklė (-ės), kurios projektams taikomas reikalavimas	Reikalavimai projektams
1	2	3
1.	1 veikla „Viešųjų paslaugų prieinamumo pagerinimas“	Įgyvendinami projektai turi atitikti regioninės pažangos priemonės Nr. 01-004-07-02-01 (RE) „Pagerinti viešųjų paslaugų prieinamumą, darbo vietų pasiekiamumą ir tam reikalingų išteklių naudojimo efektyvumą“ finansavimo gairių, patvirtintų Lietuvos Respublikos vidaus reikalų ministro 2023 m. balandžio 7 d. įsakymu Nr. 1V-199 „Dėl regioninės pažangos priemonės 01-004-07-02-01 (RE) „Pagerinti viešųjų paslaugų prieinamumą, darbo vietų pasiekiamumą ir tam reikalingų išteklių naudojimo efektyvumą“ finansavimo gairių patvirtinimo“, reikalavimus. Papildomi reikalavimai projektams nenustatomi.
2.	2 veikla „Palankios aplinkos verslo plėtrai kūrimas ir vystymas“	Įgyvendinami projektai turi atitikti regioninės pažangos priemonės Nr. 01-004-07-01-01 (RE) „Paskatinti regionų, funkcinų zonų, savivaldybių ir miestų ekonominį augimą pasitelkiant jų turimus išteklius“ finansavimo gairių, patvirtintų Lietuvos Respublikos vidaus reikalų ministro 2023 m. balandžio 4 d. įsakymu Nr. 1V-188 „Dėl regioninės pažangos priemonės 01-004-07-01-01 (RE) „Paskatinti regionų, funkcinų zonų, savivaldybių ir miestų ekonominį augimą pasitelkiant jų turimus išteklius“ finansavimo gairių patvirtinimo“, reikalavimus. Papildomi reikalavimai projektams nenustatomi.
3.	3 veikla „Tvarios aplinkos užtikrinimas“	Įgyvendinami projektai turi atitikti regioninės pažangos priemonės Nr. 01-004-07-02-01 (RE) „Pagerinti viešųjų paslaugų prieinamumą, darbo vietų pasiekiamumą ir tam reikalingų išteklių naudojimo efektyvumą“ finansavimo gairių, patvirtintų Lietuvos Respublikos vidaus reikalų ministro 2023 m. balandžio 7 d. įsakymu Nr. 1V-199 „Dėl regioninės pažangos priemonės 01-004-07-02-01 (RE) „Pagerinti viešųjų paslaugų prieinamumą, darbo vietų pasiekiamumą ir tam reikalingų išteklių naudojimo efektyvumą“ finansavimo gairių patvirtinimo“, reikalavimus; Papildomi reikalavimai projektams nenustatomi.
4.	4 veikla „Darnaus judumo priemonių diegimas“	Įgyvendinami projektai turi atitikti regioninės pažangos priemonės Nr. 10-001-06-01-03 (RE) „Skatinti darnų judumą miestuose“ finansavimo gairių, patvirtintų Lietuvos Respublikos susisiekimo ministro 2023 m. balandžio 14 d. įsakymu Nr. 3-192 „Dėl 2022–2030 metų plėtros programos valdytojos Lietuvos Respublikos susisiekimo

	ministerijos susisiekimo plėtros programos regioninės pažangos priemonės 10-001-06-01-03 (RE) „Skatinti darnų judumą miestuose“ finansavimo gairių patvirtinimo“, reikalavimus. Papildomi reikalavimai projektams nenustatomi.
--	---

**10 lentelė. Kiti reikalavimai dėl pažangos priemonės įgyvendinimo**

Eil. Nr.	Reikalavimai
1	2
	Nenustatyta

**IV SKIRSNIS  
LT021-01-02-05 SOCIALINIO BŪSTO FONDO PLĖTRA**

**4 lentelė. Pažangos priemonės įgyvendinimo rezultato rodikliai**

Eil. Nr.	Rodiklio kodas	Rodiklio pavadinimas (matavimo vienetas)	Pradinė rodiklio reikšmė (2022)	Siekimos rodiklio reikšmės	
				Siektina tarpinė rodiklio reikšmė (2024)	Siektina galutinė rodiklio reikšmė (2029)
1	2	3	4	5	6
1.	R.B.2.2067	Naujų arba modernizuotų socialinių būstų naudotojų skaičius per metus   naudotojai per metus	0	0	228

**5 lentelė. Pažangos priemonės finansavimo šaltiniai ir preliminarus pažangos lėšų poreikis**

Finansavimo šaltiniai	Lėšų poreikis, eurais
1	2
<b>1. Lietuvos Respublikos valstybės biudžeto asignavimų lėšos:</b>	<b>10 480 925,00</b>
<b>1.1. Valstybės biudžeto lėšos</b>	
1.1.1. lėšų pavadinimas ir finansavimo šaltinio kodas	
...	
<b>1.2. Europos Sąjungos (toliau – ES) ir kitos tarptautinės paramos bendrojo finansavimo lėšos</b>	
1.2.1. lėšų pavadinimas ir finansavimo šaltinio kodas	
...	
<b>1.3. ES ir kitos tarptautinės paramos lėšos</b>	<b>10 480 925,00</b>
1.3.1. lėšų pavadinimas ir finansavimo šaltinio kodas (1.3.2.8.1)	10 480 925,00

...	
<b>1.4. Pajamų įmokos ir kitos pajamos</b>	
1.4.1. lėšų pavadinimas ir finansavimo šaltinio kodas	
...	
<b>2. Kitos lėšos:</b>	<b>1 849 575,00</b>
2.1. Savivaldybių biudžetų lėšos	1 849 575,00
2.2. Privačios lėšos	
2.3. Kitos viešosios lėšos	
<b>IŠ VISO</b>	<b>12 330 500,00</b>

6 lentelė. Pažangos priemonės veiklos, poveiklės ir (arba) projektai

Veiklos, poveiklės, projektai	Veiklos, poveiklės, projekto tipas	Galimi pareiškėjai arba projektų vykdytojai, kai projektai atrenkami planavimo būdu	Galimi partneriai	Projektų atrankos būdas	Tiesiogiai prisidedama prie HP	Projektų finansavimo forma	Pažangos lėšos (eurais) ir jų finansavimo šaltiniai				Stebėsenos rodikliai				
							Iš viso	Iš jų Lietuvos Respublikos valstybės biudžeto asignavimų lėšos, ne daugiau kaip			Iš jų kitos lėšos, ne mažiau kaip	Rodiklio kodas, pavadinimas ir matavimo vienetai	Siektinis rodiklio reikšmė (2029)	Įgyvendinimo pradžia (metai, ketv.)	Įgyvendinimo pabaiga (metai, ketv.)
								Valstybės biudžeto lėšos	ES ir kitos tarptautinės paramos bendrojo finansavimo lėšos	ES ir kitos tarptautinės paramos lėšos					
1	2	3	4	5	6	7	8	9	10	11	12	13	14	15	16
1. Socialinio būsto fondo plėtra	I	Savivaldybių administracijos	-	Planavimo	Taip DV; LGV	Dotacija	12 330 500,00	0,00	0,00	10 480 925,00	1 849 575,00	R.B.2.2067 Naujų arba modernizuotų socialinių būstų naudotojų skaičius per metus   naudotojai per metus	228	-	2029 m. I ketv.
												P.B.2.0065 Naujų arba modernizuotų socialinių būstų talpumas   asmenys	228		
1.1. Poveiklė neišskiriama															
1.1.1. Alytaus miesto socialinio būsto plėtra	-	Alytaus miesto savivaldybės administracija	-	-	Taip DV; LGV	-	4 000 000,00	0,00	0,00	3 400 000,00	600 000,00	R.B.2.2067 Naujų arba modernizuotų socialinių būstų naudotojų skaičius per metus   naudotojai per metus	60	2025 m. II ketv.	2027 m. II ketv.

												P.B.2.0065 Naujų arba modernizuot ų socialinių būstų talpumas   asmenys	60		
1.1.2. Socialinio būsto plėtra Alytaus rajone	-	Alytaus rajono savivaldybės administracija	-	-	Taip DV; LGV	-	1 700 000,00	0,00	0,00	1 445 000,00	255 000,00	R.B.2.2067 Naujų arba modernizuot ų socialinių būstų naudotojų skaičius per metus   naudotojai per metus	50	2024 m. III ketv.	2028 m. I ketv.
												P.B.2.0065 Naujų arba modernizuot ų socialinių būstų talpumas   asmenys	50		
1.1.3. Socialinio būsto fondo plėtojimas Druskinink ų savivaldyb ėje	-	Druskininkų savivaldybės administracija	-	-	Taip DV; LGV	-	529 400,00	0,00	0,00	449 990,00	79 410,00	R.B.2.2067 Naujų arba modernizuot ų socialinių būstų naudotojų skaičius per metus   naudotojai per metus	20	2025 m. II ketv.	2027 m. II ketv.
												P.B.2.0065 Naujų arba modernizuot ų socialinių būstų talpumas   asmenys	20		
1.1.4. Socialinio būsto plėtra Lazdijų rajono	-	Lazdijų rajono savivaldybės administracija	-	-	Taip DV; LGV	-	1 200 000,00	0,00	0,00	1 020 000,00	180 000,00	R.B.2.2067 Naujų arba modernizuot ų socialinių būstų	27	2024 m. IV ketv.	2027 m. IV ketv.

savivaldybėje												naudotojų skaičius per metus naudotojai per metus			
												P.B.2.0065 Naujų arba modernizuotų socialinių būstų talpumas asmenys	27		
1.1.5. Socialinio būsto plėtra Varėnos rajono savivaldybėje	-	Varėnos rajono savivaldybės administracija	-	-	Taip DV; LGV	-	4 901 100,00	-	-	4 165 935,00	735 165,00	R.B.2.2067 Naujų arba modernizuotų socialinių būstų naudotojų skaičius per metus naudotojai per metus	71	2026 m. I ketv.	2029 m. I ketv.
												P.B.2.0065 Naujų arba modernizuotų socialinių būstų talpumas asmenys	71		
<b>Iš viso pažangos priemonės veikloms:</b>							<b>12 330 500,00</b>	<b>0,00</b>	<b>0,00</b>	<b>10 480 925,00</b>	<b>1 849 575,00</b>				

7 lentelė. Pažangos priemonės specialieji projektų atrankos kriterijai

Eil. Nr.	Specialieji projektų atrankos kriterijai	Pažangos priemonės veikla (-os)	Atitiktis specialiajam projektų atrankos kriterijui vertinimo aspektai
1	2	3	4
	Nenustatyta		

8 lentelė. Pažangos priemonės prioritetiniai projektų atrankos kriterijai

Eil. Nr.	Prioritetinis projektų atrankos kriterijus	Pažangos priemonės veikla (-os)	Atitiktis prioritetiniam projektų atrankos kriterijui vertinimo aspektai
1	2	3	4
	Nenustatyta		



**9 lentelė. Reikalavimai projektams**

Eil. Nr.	Veikla (-os) ir (ar) poveiklė (-ės), kurios projektams taikomas reikalavimas	Reikalavimai projektams
1	2	3
1.	1 veikla „Socialinio būsto fondo plėtra“	Įgyvendinami projektai turi atitikti regioninės pažangos priemonės Nr. 09-003-02-02-11 (RE) „Sumažinti pažeidžiamų visuomenės grupių gerovės teritorinius skirtumus“ finansavimo gairių, patvirtintų Lietuvos Respublikos socialinės apsaugos ir darbo ministro 2023 m. birželio 30 d. įsakymu Nr. A1-439 „Dėl regioninės pažangos priemonės Nr. 09-003-02-02-11 (RE) „Sumažinti pažeidžiamų visuomenės grupių gerovės teritorinius skirtumus“ finansavimo gairių patvirtinimo“, reikalavimus. Papildomi reikalavimai projektams nenustatomi.

**10 lentelė. Kiti reikalavimai dėl pažangos priemonės įgyvendinimo**

Eil. Nr.	Reikalavimai
1	2
	Nenustatyta

**V SKIRSNIS****LT021-01-02-07 VISUOMENĖS SVEIKATOS PASLAUGŲ PRIEINAMUMO GERINIMAS****4 lentelė. Pažangos priemonės įgyvendinimo rezultato rodikliai**

Eil. Nr.	Rodiklio kodas	Rodiklio pavadinimas (matavimo vienetas)	Pradinė rodiklio reikšmė (2023)	Siekimos rodiklio reikšmės	
				Siektina tarpinė rodiklio reikšmė (2024)	Siektina galutinė rodiklio reikšmė (2029)
1	2	3	4	5	6
1.	R.S.2.3523	Asmenų, po dalyvavimo veiklose pagerinusių sveikatos raštingumo kompetenciją, dalis   procentai	0	0	80
2.	R.S.2.3526	Asmenų, palankiai vertinančių visuomenės sveikatos priežiūros paslaugų kokybę, dalis   procentai	0	0	80

**5 lentelė. Pažangos priemonės finansavimo šaltiniai ir preliminarus pažangos lėšų poreikis**

<b>Finansavimo šaltiniai</b>	<b>Lėšų poreikis, eurais</b>
<b>1</b>	<b>2</b>
<b>1. Lietuvos Respublikos valstybės biudžeto asignavimų lėšos:</b>	<b>1 570 035,00</b>
<b>1.1. Valstybės biudžeto lėšos</b>	
1.1.1. lėšų pavadinimas ir finansavimo šaltinio kodas	
...	
<b>1.2. Europos Sąjungos (toliau – ES) ir kitos tarptautinės paramos bendrojo finansavimo lėšos</b>	
1.2.1. lėšų pavadinimas ir finansavimo šaltinio kodas	
...	
<b>1.3. ES ir kitos tarptautinės paramos lėšos</b>	<b>1 570 035,00</b>
1.3.1. lėšų pavadinimas ir finansavimo šaltinio kodas (1.3.2.8.1)	1 570 035,00
...	
<b>1.4. Pajamų įmokos ir kitos pajamos</b>	
1.4.1. lėšų pavadinimas ir finansavimo šaltinio kodas	
...	
<b>2. Kitos lėšos:</b>	<b>277 065,00</b>
2.1. Savivaldybių biudžetų lėšos	277 065,00
2.2. Privačios lėšos	
2.3. Kitos viešosios lėšos	
<b>IŠ VISO</b>	<b>1 847 100,00</b>

6 lentelė. Pažangos priemonės veiklos, poveiklės ir (arba) projektai

Veiklos, poveiklės, projekto tipas	Veiklos, poveiklės, projekto tipas	Galimi pareiškėjai arba projektų vykdytojai, kai projektai atrenkami planavimo būdu	Galimi partneriai	Projektų atrankos būdas	Tiesiogiai prisidedama prie HP	Projektų finansavimo forma	Pažangos lėšos (eurais) ir jų finansavimo šaltiniai				Stebėsenos rodikliai				
							Iš viso	Iš jų Lietuvos Respublikos valstybės biudžeto asignavimų lėšos, ne daugiau kaip			Iš jų kitos lėšos, ne mažiau kaip	Rodiklio kodas, pavadinimas ir matavimo vienetai	Siektinis rodiklio reikšmė (2029)	Įgyvendinimo pradžia (metai, ketv.)	Įgyvendinimo pabaiga (metai, ketv.)
								Valstybės biudžeto lėšos	ES ir kitos tarptautinės paramos bendrojo finansavimo lėšos	ES ir kitos tarptautinės paramos lėšos					
1	2	3	4	5	6	7	8	9	10	11	12	13	14	15	16
1. Visuomenės sveikatos paslaugų prieinamumo gerinimas	I	Savivaldybių administracijos, visuomenės sveikatos biurai	Visuomenės sveikatos biurai	Planavimo	Taip DV; LGV	Dotacija	1 847 100,00	0,00	0,00	1 570 035,00	277 065,00	R.S.2.3523 Asmenų, po dalyvavimo veiklose pagerinusių sveikatos raštingumo kompetencijų, dalis procentai	80	-	2029 m. III ketv.
												R.S.2.3526 Asmenų, palankiai vertinančių visuomenės sveikatos priežiūros paslaugų kokybę, dalis procentai	80	-	
												P.S.2.1519 Asmenys, dalyvavę sveikatos raštingumo didinimo veiklose asmenys	7080		
												P.B.2.0518 Paramą gavusių	5	-	

												nacionalinio, regionų ar vietos lygmens viešojo administravimo ar viešąsias paslaugas teikiančių įstaigų skaičius subjektų skaičius			
1.1. Poveiklė neišskiriama															
1.1.1. Visuomenės sveikatos paslaugų gerinimas Alytaus mieste	-	Alytaus miesto savivaldybės administracija	Alytaus miesto visuomenės sveikatos biuras	-	Taip DV; LGV	-	500 000,00	0,00	0,00	425 000,00	75 000,00	R.S.2.3523 Asmenų, po dalyvavimo veiklose pagerinusių sveikatos raštingumo kompetenciją, dalis procentai	80	2024 m. III ketv.	2028 m. I ketv.
												R.S.2.3526 Asmenų, palankiai vertinančių visuomenės sveikatos priežiūros paslaugų kokybę, dalis procentai	80		
												P.S.2.1519 Asmenys, dalyvavę sveikatos raštingumo didinimo veiklose asmenys	2100		
												P.B.2.0518 Paramą	1		

												gavusių nacionalinio, regionų ar vietos lygmens viešojo administravimo ar viešąsias paslaugas teikiančių įstaiigų skaičius subjektų skaičius			
1.1.2. Visuomenės sveikatos paslaugų gerinimas Alytaus rajone FZ	-	Alytaus rajono savivaldybės visuomenės sveikatos biuras	-	-	Taip DV; LGV	-	350 000,00	0,00	0,00	297 500,00	52 500,00	R.S.2.3523 Asmenų, po dalyvavimo veiklose pagerinusių sveikatos raštingumo kompetencijų, dalis procentai	80	2024 m. III ketv.	2028 m. I ketv.
												R.S.2.3526 Asmenų, palankiai vertinančių visuomenės sveikatos priežiūros paslaugų kokybę, dalis procentai	80		
												P.S.2.1519 Asmenys, dalyvavę sveikatos raštingumo didinimo veiklose asmenys	1500		
												P.B.2.0518 Paramą gavusių	1		

												nacionalinio, regionų ar vietos lygmens viešojo administravimo ar viešąsias paslaugas teikiančių įstaigų skaičius subjektų skaičius			
1.1.3. Visuomenės sveikatos stiprinimo priemonių įgyvendinimas Druskininkų savivaldybėje	-	Druskininkų savivaldybės visuomenės sveikatos biuras	-	-	Taip DV; LGV	-	347 100,00	0,00	0,00	295 035,00	52 065,00	R.S.2.3523 Asmenų, po dalyvavimo veiklose pagerinusių sveikatos raštingumo kompetencijų, dalis procentai	80	2025 m. II ketv.	2028 m. IV ketv.
												R.S.2.3526 Asmenų, palankiai vertinančių visuomenės sveikatos priežiūros paslaugų kokybę, dalis procentai	80		
												P.S.2.1519 Asmenys, dalyvavę sveikatos raštingumo didinimo veiklose asmenys	1500		
												P.B.2.0518 Paramą gavusių	1		

												nacionalinio, regionų ar vietos lygmens viešojo administravimo ar viešąsias paslaugas teikiančių įstaigų skaičius subjektų skaičius			
1.1.4. Prevencinių priemonių, stiprinančių visuomenės sveikatą bei psichologinę gerovę ir atsparumą, skatinimas Lazdijų rajone FZ	-	Lazdijų rajono savivaldybės visuomenės sveikatos biuras	-	-	Taip DV; LGV	-	300 000,00	0,00	0,00	255 000,00	45 000,00	R.S.2.3523 Asmenų, po dalyvavimo veiklose pagerinusių sveikatos raštingumo kompetenciją, dalis procentai	80	2024 m. III ketv.	2029 m. III ketv.
												R.S.2.3526 Asmenų, palankiai vertinančių visuomenės sveikatos priežiūros paslaugų kokybę, dalis procentai	80		
												P.S.2.1519 Asmenys, dalyvavę sveikatos raštingumo didinimo veiklose asmenys	960		

												P.B.2.0518 Paramą gavusių nacionalinio, regionų ar vietos lygmens viešojo administravi mo ar viešąsias paslaugas teikiančių įstaigų skaičius   subjektų skaičius	1		
1.1.5. Preveninių priemonių, stiprinančių visuomenės sveikatą bei psichologinę gerovę ir atsparumą, skatinimas Varėnos rajone FZ	-	Varėnos rajono savivaldybės visuomenės sveikatos biuras	-	-	Taip DV; LGV	-	350 000,00	-	-	297 500,00	52 500,00	R.S.2.3523 Asmenų, po dalyvavimo veiklose pagerinusių sveikatos raštingumo kompetencij ą, dalis   procentai	80	2025 m. IV ketv.	2029 m. III ketv.
												R.S.2.3526 Asmenų, palankiai vertinančių visuomenės sveikatos priežiūros paslaugų kokybę, dalis   procentai	80		
												P.S.2.1519 Asmenys, dalyvavę sveikatos raštingumo didinimo	1020		



												veiklose asmenys			
												P.B.2.0518 Paramą gavusių nacionalinio, regionų ar vietos lygmens viešojo administravimo ar viešąsias paslaugas teikiančių įstaigų skaičius subjektų skaičius	1		
<b>Iš viso pažangos priemonės veikloms:</b>							<b>1 847 100,00</b>	<b>0,00</b>	<b>0,00</b>	<b>1 570 035,00</b>	<b>277 065,00</b>				

7 lentelė. Pažangos priemonės specialieji projektų atrankos kriterijai

Eil. Nr.	Specialieji projektų atrankos kriterijai	Pažangos priemonės veikla (-os)	Atitikties specialiajam projektų atrankos kriterijui vertinimo aspektai
1	2	3	4
	Nenustatyta		

8 lentelė. Pažangos priemonės prioritetiniai projektų atrankos kriterijai

Eil. Nr.	Prioritetinis projektų atrankos kriterijus	Pažangos priemonės veikla (-os)	Atitikties prioritetiniam projektų atrankos kriterijui vertinimo aspektai
1	2	3	4
	Nenustatyta		

9 lentelė. Reikalavimai projektams

Eil. Nr.	Veikla (-os) ir (ar) poveiklė (-ės), kurios projektams taikomas reikalavimas	Reikalavimai projektams
1	2	3
1.	1 veikla „Visuomenės sveikatos paslaugų prieinamumo gerinimas“	Įgyvendinami projektai turi atitikti regioninės pažangos priemonės Nr. 11-001-02-10-03 (RE) „Gerinti kokybiškų visuomenės sveikatos paslaugų prieinamumą regionuose“ finansavimo gairių, patvirtintų Lietuvos Respublikos sveikatos apsaugos ministro 2023 m. gegužės 30 d. įsakymu Nr. V-627 „Dėl regioninės pažangos priemonės Nr.

	11-001-02-10-03 (RE) „Gerinti kokybiškų visuomenės sveikatos paslaugų prieinamumą regionuose“ finansavimo gairių patvirtinimo“, reikalavimus. Papildomi reikalavimai projektams nenumatyti.
--	--

**10 lentelė. Kiti reikalavimai dėl pažangos priemonės įgyvendinimo**

Eil. Nr.	Reikalavimai
1	2
	Nenustatyta

**VI SKIRSNIS**
**LT021-01-02-06 SOCIALINIŲ PASLAUGŲ IR INFRASTRUKTŪROS PLĖTRA**
**4 lentelė. Pažangos priemonės įgyvendinimo rezultato rodikliai**

Eil. Nr.	Rodiklio kodas	Rodiklio pavadinimas (matavimo vienetas)	Pradinė rodiklio reikšmė (2023)	Siekimos rodiklio reikšmės	
				Siektina tarpinė rodiklio reikšmė (2024)	Siektina galutinė rodiklio reikšmė (2029)
1	2	3	4	5	6
1.	R.S.2.3031	Asmenų, turinčių intelekto ir (ar) psichikos negalią, gavusių paslaugas naujoje ar modernizuotoje infrastruktūroje skaičius per metus   asmenys per metus	0	0	149
2.	R.S.2.3033	Socialiai pažeidžiamų, socialinę riziką (atskirtį) patiriančių asmenų, gavusių paslaugas naujoje ar modernizuotoje infrastruktūroje skaičius per metus   asmenys per metus	0	0	310
3.	R.B.2.2074	Naujos arba modernizuotos socialinės rūpybos infrastruktūros naudotojų skaičius per metus   naudotojai per metus	0	0	48

**5 lentelė. Pažangos priemonės finansavimo šaltiniai ir preliminarus pažangos lėšų poreikis**

Finansavimo šaltiniai	Lėšų poreikis, eurais
1	2
<b>1. Lietuvos Respublikos valstybės biudžeto asignavimų lėšos:</b>	<b>8 359 871,00</b>
<b>1.1. Valstybės biudžeto lėšos</b>	

1.1.1. lėšų pavadinimas ir finansavimo šaltinio kodas	
...	
<b>1.2. Europos Sąjungos (toliau – ES) ir kitos tarptautinės paramos bendrojo finansavimo lėšos</b>	
1.2.1. lėšų pavadinimas ir finansavimo šaltinio kodas	
...	
<b>1.3. ES ir kitos tarptautinės paramos lėšos</b>	<b>8 359 871,00</b>
1.3.1. lėšų pavadinimas ir finansavimo šaltinio kodas (1.3.2.8.1)	8 359 871,00
...	
<b>1.4. Pajamų įmokos ir kitos pajamos</b>	
1.4.1. lėšų pavadinimas ir finansavimo šaltinio kodas	
...	
<b>2. Kitos lėšos:</b>	<b>1 475 271,35</b>
2.1. Savivaldybių biudžetų lėšos	1 475 271,35
2.2. Privačios lėšos	
2.3. Kitos viešosios lėšos	
<b>IŠ VISO</b>	<b>9 835 142,35</b>

6 lentelė. Pažangos priemonės veiklos, poveiklės ir (arba) projektai

Veiklos, poveiklės, projektai	Veiklos, poveiklės, projekto tipas	Galimi pareiškėjai arba projektų vykdytojai, kai projektai atrenkami planavimo būdu	Galimi partneriai	Projektų atrankos būdas	Tiesiogiai prisidedama prie HP	Projektų finansavimo forma	Pažangos lėšos (eurais) ir jų finansavimo šaltiniai				Stebėsenos rodikliai		Igyvendinimo pradžia (metai, ketv.)	Igyvendinimo pabaiga (metai, ketv.)	
							Iš viso	Iš jų Lietuvos Respublikos valstybės biudžeto asignavimų lėšos, ne daugiau kaip			Iš jų kitos lėšos, ne mažiau kaip	Rodiklio kodas, pavadinimas ir matavimo vienetas			Siektinis rodiklio reikšmė (2029)
								Valstybės biudžeto lėšos	ES ir kitos tarptautinės paramos bendrojo finansavimo lėšos	ES ir kitos tarptautinės paramos lėšos					
1	2	3	4	5	6	7	8	9	10	11	12	13	14	15	16
1. Socialinių paslaugų prieinamumo gerinimas	I	Savivaldybių administracijos	Viešieji juridiniai asmenys, teikiantys socialines paslaugas	Planavimo	Taip DV; LGV	Dotacija	9 835 142,35	0,00	0,00	8 359 871,00	1 475 271,35	R.S.2.3031 Asmenų, turinčių intelekto ir (ar) psichikos negalią, gavusių paslaugas naujoje ar modernizuotoje infrastruktūroje skaičius per metus   asmenys per metus	149	-	2028 m. IV ketv.
												P.S.2.1030 Paslaugų intelekto ir (ar) psichikos negalią turintiems asmenims vietų skaičius naujoje ar modernizuotoje	149		

												infrastruktūr oje   skaičius			
												R.S.2.3033 Socialiai pažeidžiamų , socialinę riziką (atskirtį) patiriančių asmenų, gavusių paslaugas naujoje ar modernizuot oje infrastruktūr oje skaičius per metus   asmenys per metus	310		
												P.S.2.1031 Paslaugų socialiai pažeidžiamie ms, socialinę riziką (atskirtį) patiriantiems asmenims vietų skaičius naujoje ar modernizuot oje infrastruktūr oje   skaičius	60		
												R.B.2.2074 Naujos arba modernizuot os socialinės rūpybos infrastruktūr os naudotojų skaičius per metus	48		

												naudotojai per metus			
												P.B.2.0070 Naujos arba modernizuotos socialinės rūpybos infrastruktūros (ne būsto) talpumas   asmenys per metus	48		
1.1. Nestacionarių socialinių paslaugų prieinamumo gerinimas	I	Savivaldybių administracijos	Viešieji juridiniai asmenys, teikiantys socialinę paslaugas	Planavimo	Taip DV; LGV	Dotacija	9 434 100,00	0,00	0,00	8 018 985,00	1 415 115,00	R.S.2.3031 Asmenų, turinčių intelekto ir (ar) psichikos negalią, gavusių paslaugas naujoje ar modernizuotoje infrastruktūroje skaičius per metus   asmenys per metus	149	-	2028 m. IV ketv.
												P.S.2.1030 Paslaugų intelekto ir (ar) psichikos negalią turintiems asmenims vietų skaičius naujoje ar modernizuotoje infrastruktūroje   skaičius	149		
												R.S.2.3033	310		

												Socialiai pažeidžiamų, socialinę riziką (atskirtį) patiriančių asmenų, gavusių paslaugas naujoje ar modernizuotoje infrastruktūroje skaičius per metus   asmenys per metus			
												P.S.2.1031 Paslaugų socialiai pažeidžiamiesiems, socialinę riziką (atskirtį) patiriantiems asmenims vietų skaičius naujoje ar modernizuotoje infrastruktūroje   skaičius	60		
1.1.1. Alytaus miesto apsaugoto būsto ir socialinių dirbtuvių paslaugų infrastruktūros plėtra	-	Alytaus miesto savivaldybės administracija	VšĮ Alytaus miesto socialinių paslaugų centras	-	Taip DV; LGV	-	500 000,00	0,00	0,00	425 000,00	75 000,00	R.S.2.3031 Asmenų, turinčių intelekto ir (ar) psichikos negalią, gavusių paslaugas naujoje ar modernizuotoje infrastruktūroje	20	2025 m. II ketv.	2028 m. IV ketv.

												oje skaičius per metus   asmenys per metus			
												P.S.2.1030 Paslaugų intelekto ir (ar) psichikos negalią turintiems asmenims vietų skaičius naujoje ar modernizuotoje infrastruktūroje   skaičius	20		
1.1.2. Socialinių paslaugų ir infrastruktūros plėtra Alytaus rajone	-	Alytaus rajono savivaldybės administracija	Alytaus rajono Simno gimnazija, Alytaus rajono Simno specialioji mokykla	-	Taip DV; LGV	-	1 240 000,00	0,00	0,00	1 054 000,00	186 000,00	R.S.2.3031 Asmenų, turinčių intelekto ir (ar) psichikos negalią, gavusių paslaugas naujoje ar modernizuotoje infrastruktūroje skaičius per metus   asmenys per metus	26	2025 m. II ketv.	2027 m. III ketv.
												P.S.2.1030 Paslaugų intelekto ir (ar) psichikos negalią turintiems asmenims vietų skaičius	26		



												naujoje ar modernizuotoje infrastruktūroje   skaičius			
1.1.3. Savarankiško gyvenimo namų įkūrimas Druskininkų savivaldybėje	-	Druskininkų savivaldybės administracija	-	-	Taip DV; LGV	-	1 505 900,00	0,00	0,00	1 280 015,00	225 885,00	R.S.2.3031 Asmenų, turinčių intelekto ir (ar) psichikos negalią, gavusių paslaugas naujoje ar modernizuotoje infrastruktūroje skaičius per metus   asmenys per metus	10	2026 m. I ketv.	2027 m. IV ketv.
												P.S.2.1030 Paslaugų intelekto ir (ar) psichikos negalią turintiems asmenims vietų skaičius naujoje ar modernizuotoje infrastruktūroje   skaičius	10		
1.1.4. Dienos užimtumo centro įkūrimas Druskininkų savivaldybėje	-	Druskininkų savivaldybės administracija	-	-	Taip DV; LGV	-	58 800,00	0,00	0,00	49 980,00	8 820,00	R.S.2.3031 Asmenų, turinčių intelekto ir (ar) psichikos negalią, gavusių paslaugas	10	2025 m. III ketv.	2026 m. IV ketv.

												naujoje ar modernizuotoje infrastruktūroje skaičius per metus   asmenys per metus			
												P.S.2.1030 Paslaugų intelekto ir (ar) psichikos negalia turintiems asmenims vietų skaičius naujoje ar modernizuotoje infrastruktūroje   skaičius	10		
1.1.5. Socialinių paslaugų senyvo amžiaus asmenims infrastruktūros bendruomenėje plėtra Druskininkų savivaldybėje	-	Druskininkų savivaldybės administracija	-	-	Taip DV; LGV	-	235 300,00	0,00	0,00	200 005,00	35 295,00	R.S.2.3033 Socialiai pažeidžiamų, socialinę riziką (atskirtį) patiriančių asmenų, gavusių paslaugas naujoje ar modernizuotoje infrastruktūroje skaičius per metus   asmenys per metus	10	2025 m. II ketv.	2027 m. II ketv.
												P.S.2.1031 Paslaugų socialiai pažeidžiamiesiems, socialinė	10		

												riziką (atskirti) patiriantiems asmenims vietų skaičius naujoje ar modernizuot oje infrastruktūr oje   skaičius			
1.1.6. Apsaugoto būsto plėtra Lazdijų rajono savivaldyb ėje	-	Lazdijų rajono savivaldybės administracij a	-	-	Taip DV; LGV	-	800 000,00	0,00	0,00	680 000,00	120 000,00	R.S.2.3031 Asmenų, turinčių intelektą ir (ar) psichikos negalią, gavusių paslaugas naujoje ar modernizuot oje infrastruktūr oje skaičius per metus   asmenys per metus	6	2025 m. II ketv.	2027 m. II ketv.
												P.S.2.1030 Paslaugų intelektą ir (ar) psichikos negalią turintiems asmenims vietų skaičius naujoje ar modernizuot oje infrastruktūr oje   skaičius	6		
1.1.7. Socialinių dirbtuvių	-	Lazdijų rajono savivaldybės	-	-	Taip DV; LGV	-	200 000,00	0,00	0,00	170 000,00	30 000,00	R.S.2.3031 Asmenų, turinčių	10	2025 m. II ketv.	2027 m. II ketv.

įkūrimas Lazdijų rajono savivaldybėje		administracija										intelektu ir (ar) psichikos negalia, gavusių paslaugas naujoje ar modernizuotoje infrastruktūroje skaičius   asmenys per metus			
												P.S.2.1030 Paslaugų intelektu ir (ar) psichikos negalia turintiems asmenims vietų skaičius naujoje ar modernizuotoje infrastruktūroje   skaičius	10		
1.1.8. Nestacionarių socialinių paslaugų socialinę atskirtį patiriantiems asmenims plėtra Varėnos rajono savivaldybėje	-	Varėnos rajono savivaldybės administracija	Varėnos socialinių paslaugų centras	-	Taip DV; LGV	-	1 794 100,00	-	-	1 524 985,00	269 115,00	R.S.2.3031 Asmenų, turinčių intelektu ir (ar) psichikos negalia, gavusių paslaugas naujoje ar modernizuotoje infrastruktūroje skaičius   asmenys per metus	67	2025 m. II ketv.	2028 m. II ketv.

												P.S.2.1030 Paslaugų intelekto ir (ar) psichikos negalią turintiems asmenims vietų skaičius naujoje ar modernizuot oje infrastruktūr oje   skaičius	67		
1.1.9. Atviro jaunimo centro paslaugų plėtra Varėnos rajono savivaldyb ėje FZ	-	Varėnos rajono savivaldybės administracij a	-	-	Taip DV; LGV	-	3 100 000,00	-	-	2 635 000,00	465 000,00	R.S.2.3033 Socialiai pažeidžiamų , socialinę riziką (atskirtį) patiriančių asmenų, gavusių paslaugas naujoje ar modernizuot oje infrastruktūr oje skaičius per metus   asmenys per metus	300	2026 m. I ketv.	2028 m. IV ketv.
												P.S.2.1031 Paslaugų socialiai pažeidžiamie ms, socialinę riziką (atskirtį) patiriantiems asmenims vietų skaičius naujoje ar modernizuot	50		

												oje infrastruktūr oje   skaičius			
1.2. Stacionarių socialinių paslaugų prieinamu mo gerinimas	I	Savivaldybių administracij os	Viešieji juridiniai asmenys, teikianty s socialine s paslauga s	Planavim o	Taip DV; LGV	Dotacija	401 042,35	0,00	0,00	340 886,00	60 156,35	R.B.2.2074 Naujos arba modernizuot os socialinės rūpybos infrastruktūr os naudotojų skaičius per metus   naudotojai per metus	48	-	2026 m. IV ketv.
												P.B.2.0070 Naujos arba modernizuot os socialinės rūpybos infrastruktūr os (ne būsto) talpumas   asmenys per metus	48		
1.2.1. Lazdijų socialinių paslaugų centro, socialinės globos namų, infrastrukt ūros moderniza vimas	-	Lazdijų rajono savivaldybės administracij a	-	-	Taip DV; LGV	-	401 042,35	0,00	0,00	340 886,00	60 156,35	R.B.2.2074 Naujos arba modernizuot os socialinės rūpybos infrastruktūr os naudotojų skaičius per metus   naudotojai per metus	48	2025 m. II ketv.	2027 m. II ketv.
												P.B.2.0070 Naujos arba modernizuot os socialinės rūpybos infrastruktūr os (ne būsto) talpumas   asmenys per metus	48		

Iš viso pažangos priemonės veikloms:	9 835 142,35	0,00	0,00	8 359 871,00	1 475 271,35
--------------------------------------	--------------	------	------	--------------	--------------

7 lentelė. Pažangos priemonės specialieji projektų atrankos kriterijai

Eil. Nr.	Specialieji projektų atrankos kriterijai	Pažangos priemonės veikla (-os)	Atitikties specialiajam projektų atrankos kriterijui vertinimo aspektai
1	2	3	4
	Nenustatyta		

8 lentelė. Pažangos priemonės prioritetiniai projektų atrankos kriterijai

Eil. Nr.	Prioritetinis projektų atrankos kriterijus	Pažangos priemonės veikla (-os)	Atitikties prioritetiniam projektų atrankos kriterijui vertinimo aspektai
1	2	3	4
	Nenustatyta		

9 lentelė. Reikalavimai projektams

Eil. Nr.	Veikla (-os) ir (ar) poveiklė (-ės), kurios projektams taikomas reikalavimas	Reikalavimai projektams
1	2	3
1.	1 veikla „Socialinių paslaugų prieinamumo gerinimas“	Įgyvendinami projektai turi atitikti regioninės pažangos priemonės Nr. 09-003-02-02-11 (RE) „Sumažinti pažeidžiamų visuomenės grupių gerovės teritorinius skirtumus“ finansavimo gairių, patvirtintų Lietuvos Respublikos socialinės apsaugos ir darbo ministro 2023 m. birželio 30 d. įsakymu Nr. A1-439 „Dėl regioninės pažangos priemonės Nr. 09-003-02-02-11 (RE) „Sumažinti pažeidžiamų visuomenės grupių gerovės teritorinius skirtumus“ finansavimo gairių patvirtinimo“, reikalavimus. Papildomi reikalavimai projektams nenustatomi.

10 lentelė. Kiti reikalavimai dėl pažangos priemonės įgyvendinimo

Eil. Nr.	Reikalavimai
1	2
	Nenustatyta

## VII SKIRSNIS

## LT021-02-02-09 VANDENS TIEKIMO IR NUOTEKŲ TVARKYMO PASLAUGŲ PRIEINAMUMO DIDINIMAS

4 lentelė. Pažangos priemonės įgyvendinimo rezultato rodikliai

Rodiklio kodas	Rodiklio pavadinimas	Siektinos rodiklio reikšmės
----------------	----------------------	-----------------------------

Eil. Nr.		(matavimo vienetas)	Pradinė rodiklio reikšmė (2023)	Siektina tarpinė rodiklio reikšmė (2024)	Siektina galutinė rodiklio reikšmė (2029)
1	2	3	4	5	6
1.	R.B.2.2041	Gyventojai, prisijungę prie patobulintų viešojo vandens tiekimo sistemų   asmenys	0	0	4007
2.	R.B.2.2042	Gyventojai, prisijungę bent prie antrinio viešojo nuotekų valymo įrenginių   asmenys	0	0	2793

5 lentelė. Pažangos priemonės finansavimo šaltiniai ir preliminarus pažangos lėšų poreikis

Finansavimo šaltiniai	Lėšų poreikis, eurai
1	2
<b>1. Lietuvos Respublikos valstybės biudžeto asignavimų lėšos:</b>	<b>9 625 155,50</b>
<b>1.1. Valstybės biudžeto lėšos</b>	
1.1.1. lėšų pavadinimas ir finansavimo šaltinio kodas	
...	
<b>1.2. Europos Sąjungos (toliau – ES) ir kitos tarptautinės paramos bendrojo finansavimo lėšos</b>	
1.2.1. lėšų pavadinimas ir finansavimo šaltinio kodas	
...	
<b>1.3. ES ir kitos tarptautinės paramos lėšos</b>	<b>9 625 155,50</b>
1.3.1. lėšų pavadinimas ir finansavimo šaltinio kodas (1.3.2.8.1)	9 625 155,50
...	
<b>1.4. Pajamų įmokos ir kitos pajamos</b>	
1.4.1. lėšų pavadinimas ir finansavimo šaltinio kodas	
...	
<b>2. Kitos lėšos:</b>	<b>9 625 155,50</b>
2.1. Savivaldybių biudžetų lėšos	
2.2. Privačios lėšos	9 625 155,50
2.3. Kitos viešosios lėšos	
<b>IŠ VISO</b>	<b>19 250 311,00</b>



6 lentelė. Pažangos priemonės veiklos, poveiklės ir (arba) projektai

Veiklos, poveiklės, projektai	Veiklos, poveiklės, projekto tipas	Galimi pareiškėjai arba projektų vykdytojai, kai projektai atrenkami planavimo būdu	Galimi partneriai	Projektų atrankos būdas	Tiesiogiai prisidedama prie HP	Projektų finansavimo forma	Pažangos lėšos (eurais) ir jų finansavimo šaltiniai				Stebėsenos rodikliai		Įgyvendinimo pradžia (metai, ketv.)	Įgyvendinimo pabaiga (metai, ketv.)	
							Iš viso	Iš jų Lietuvos Respublikos valstybės biudžeto asignavimų lėšos, ne daugiau kaip			Iš jų kitos lėšos, ne mažiau kaip	Rodiklio kodas, pavadinimas ir matavimo vienetai			Siektinis rodiklio reikšmė (2029)
								Valstybės biudžeto lėšos	ES ir kitos tarptautinės paramos bendrojo finansavimo lėšos	ES ir kitos tarptautinės paramos lėšos					
1	2	3	4	5	6	7	8	9	10	11	12	13	14	15	16
1. Geriamojo vandens tiekimo ir nuotekų tvarkymo paslaugų prieinamumo didinimas	I	Viešieji geriamojo vandens tiekėjai ir nuotekų tvarkytojai	Savivaldybių administracijos	Planavimo	Taip DV; LGV	Dotacija	19 250 311,00	0,00	0,00	9 625 155,50	9 625 155,50	R.B.2.2041 Gyventojai, prisijungę prie patobulintų viešojo vandens tiekimo sistemų asmenys	4007	-	2029 m. III ketv.
												P.B.2.0030 Viešojo vandens tiekimo paskirstymo sistemų naujų arba atnaujintų vamzdynų ilgis   km	38,99		
												P.S.2.1013 Nauji arba atnaujinti geriamojo vandens ruošimo pajėgumai   m3/parą	220		
												R.B.2.2042 Gyventojai, prisijungę	2793		

												bent prie antrinio viešojo nuotekų valymo įrenginių asmenys			
												P.B.2.0031 Viešojo nuotekų surinkimo tinklo naujų arba atnaujintų vamzdynų ilgis   km	49,49		
												P.B.2.0032 Nauji arba atnaujinti nuotekų valymo pajėgumai   gyventojų ekvivalentas	2474		
1.1. Poveiklė neišskiriama															
1.1.1. Vandentiekio ir nuotekų sistemų atnaujinimas Alytaus rajone	-	SĮ Simno komunalininkas	Alytaus rajono savivaldybės administracija	-	Taip DV; LGV	-	6 375 000,00	0,00	0,00	3 187 500,00	3 187 500,00	R.B.2.2041 Gyventojai, prisijungę prie patobulintų viešojo vandens tiekimo sistemų asmenys	432	2025 m. II ketv.	2029 m. III ketv.
												P.B.2.0030 Viešojo vandens tiekimo paskirstymo sistemų naujų arba atnaujintų	11,9		

												vamzdynų ilgis   km			
												R.B.2.2042 Gyventojai, prisijungę bent prie antrinio viešojo nuotekų valymo įrenginių   asmenys	810		
												P.B.2.0031 Viešojo nuotekų surinkimo tinklo naujų arba atnaujintų vamzdynų ilgis   km	20,0		
												P.B.2.0032 Nauji arba atnaujinti nuotekų valymo pajėgumai   gyventojų ekvivalentas	325		
1.1.2. Geriamojo vandens tiekimo ir nuotekų tvarkymo infrastruktūros plėtra Leipalingyje ir Gailiūnuose, Druskininkų sav.	-	UAB „Druskininkų vandenys“	-	-	Taip DV; LGV	-	1 400 000,00	0,00	0,00	700 000,00	700 000,00	R.B.2.2041 Gyventojai, prisijungę prie patobulintų viešojo vandens tiekimo sistemų   asmenys	159	2025 m. III ketv.	2028 m. IV ketv.
												P.B.2.0030 Viešojo vandens	3,54		

												tiekimų paskirstymo sistemų naujų arba atnaujintų vamzdinių ilgis   km			
												R.B.2.2042 Gyventojai, prisijungę bent prie antrinio viešojo nuotekų valymo įrenginių   asmenys	192		
												P.B.2.0031 Viešojo nuotekų surinkimo tinklo naujų arba atnaujintų vamzdinių ilgis   km	4,86		
1.1.3. <i>Neteko galios nuo 2024 m. rugsėjo 26 d.</i>	-	-	-	-	-	-	-	-	-	-	-	-	-	-	-
												-	-		
												-	-		
1.1.4. Geriamojo vandens tiekimo ir nuotekų tvarkymo infrastruktūros atnaujinimas ir plėtra	-	UAB „Lazdijų vanduo“	Lazdijų rajono savivaldybės administracija	-	Taip DV; LGV	-	6 000 000,00	0,00	0,00	3 000 000,00	3 000 000,00	R.B.2.2041 Gyventojai, prisijungę prie patobulintų viešojo vandens tiekimo sistemų   asmenys	3377	2025 m. II ketv.	2029 m. III ketv.

Lazdijų rajone															
												P.B.2.0030 Viešojo vandens tiekimo paskirstymo sistemų naujų arba atnaujintų vamzdynų ilgis   km	22,15		
												P.S.2.1013 Nauji arba atnaujinti geriamojo vandens ruošimo pajėgumai   m3/parą	220		
												R.B.2.2042 Gyventojai, prisijungę bent prie antrinio viešojo nuotekų valymo įrenginių   asmenys	441		
												P.B.2.0031 Viešojo nuotekų surinkimo tinklo naujų arba atnaujintų vamzdynų ilgis   km	16,07		
1.1.5. Geriamojo vandens tiekimo ir nuotekų tvarkymo	-	UAB „Varėnos vandenys“	-	-	Taip DV; LGV	-	5 475 311,00	-	-	2 737 655,50	2 737 655,50	R.B.2.2041 Gyventojai, prisijungę prie patobulintų viešojo	39	2025 m. I ketv.	2029 m. III ketv.

infrastruktūras atnaujinimas ir plėtra Varėnos rajone												vandens tiekimo sistemų asmenys			
												P.B.2.0030 Viešojo vandens tiekimo paskirstymo sistemų naujų arba atnaujintų vamzdynų ilgis   km	1,40		
												R.B.2.2042 Gyventojai, prisijungę bent prie antrinio viešojo nuotekų valymo įrenginių asmenys	1350		
												P.B.2.0031 Viešojo nuotekų surinkimo tinklo naujų arba atnaujintų vamzdynų ilgis   km	8,56		
												P.B.2.0032 Nauji arba atnaujinti nuotekų valymo pajėgumai gyventojų ekvivalentas	2149		
<b>Iš viso pažangos priemonės veikloms:</b>							<b>19 250 311,00</b>	<b>0,00</b>	<b>0,00</b>	<b>9 625 155,50</b>	<b>9 625 155,50</b>				

7 lentelė. Pažangos priemonės specialieji projektų atrankos kriterijai

Eil. Nr.	Specialieji projektų atrankos kriterijai	Pažangos priemonės veikla (-os)	Atitiktis specialiajam projektų atrankos kriterijui vertinimo aspektai
1	2	3	4
	Nenustatyta		

8 lentelė. Pažangos priemonės prioritetiniai projektų atrankos kriterijai

Eil. Nr.	Prioritetinis projektų atrankos kriterijus	Pažangos priemonės veikla (-os)	Atitiktis prioritetiniam projektų atrankos kriterijui vertinimo aspektai
1	2	3	4
	Nenustatyta		

9 lentelė. Reikalavimai projektams

Eil. Nr.	Veikla (-os) ir (ar) poveiklė (-ės), kurios projektams taikomas reikalavimas	Reikalavimai projektams
1	2	3
1.	1 veikla „Geriamojo vandens tiekimo ir nuotekų tvarkymo paslaugų prieinamumo didinimas“	Įgyvendinami projektai turi atitikti regioninės pažangos priemonės Nr. 02-001-06-07-02 (RE) „Didinti geriamojo vandens tiekimo ir nuotekų tvarkymo paslaugų prieinamumą“ finansavimo gairių, patvirtintų Lietuvos Respublikos sveikatos apsaugos ministro 2023 m. liepos 21 d. įsakymu Nr. D1-243 „Dėl 2022–2030 metų plėtros programos valdytojos Lietuvos Respublikos aplinkos ministerijos aplinkos apsaugos ir klimato kaitos valdymo plėtros programos regioninės pažangos priemonės Nr. 02-001-06-07-02 (RE) „Didinti geriamojo vandens tiekimo ir nuotekų tvarkymo paslaugų prieinamumą“ finansavimo gairių patvirtinimo“, reikalavimus. Papildomi reikalavimai projektams nenustatomi.

10 lentelė. Kiti reikalavimai dėl pažangos priemonės įgyvendinimo

Eil. Nr.	Reikalavimai
1	2
	Nenustatyta

## VIII SKIRSNIS

## LT021-02-02-08 RŪŠIUOJAMŪJŲ ATLIEKŲ SURINKIMO SKATINIMAS

4 lentelė. Pažangos priemonės įgyvendinimo rezultato rodikliai

Eil. Nr.	Rodiklio kodas	Rodiklio pavadinimas (matavimo vienetas)	Pradinė rodiklio reikšmė (2023)	Siektinos rodiklio reikšmės	
				Siektina tarpinė rodiklio reikšmė (2024)	Siektina galutinė rodiklio reikšmė

					(2029)
1	2	3	4	5	6
1.	R.B.2.2103	Surinktos atskirai išrūšiuotos atliekos   tonos per metus	0	0	2131

5 lentelė. Pažangos priemonės finansavimo šaltiniai ir preliminarus pažangos lėšų poreikis

Finansavimo šaltiniai	Lėšų poreikis, eurais
1	2
<b>1. Lietuvos Respublikos valstybės biudžeto asignavimų lėšos:</b>	<b>1 900 000,00</b>
<b>1.1. Valstybės biudžeto lėšos</b>	
1.1.1. lėšų pavadinimas ir finansavimo šaltinio kodas	
...	
<b>1.2. Europos Sąjungos (toliau – ES) ir kitos tarptautinės paramos bendrojo finansavimo lėšos</b>	
1.2.1. lėšų pavadinimas ir finansavimo šaltinio kodas	
...	
<b>1.3. ES ir kitos tarptautinės paramos lėšos</b>	<b>1 900 000,00</b>
1.3.1. lėšų pavadinimas ir finansavimo šaltinio kodas (1.3.2.8.1)	1 900 000,00
...	
<b>1.4. Pajamų įmokos ir kitos pajamos</b>	
1.4.1. lėšų pavadinimas ir finansavimo šaltinio kodas	
...	
<b>2. Kitos lėšos:</b>	<b>335 294,12</b>
2.1. Savivaldybių biudžetų lėšos	
2.2. Privačios lėšos	335 294,12
2.3. Kitos viešosios lėšos	
<b>IŠ VISO</b>	<b>2 235 294,12</b>



6 lentelė. Pažangos priemonės veiklos, poveiklės ir (arba) projektai

Veiklos, poveiklės, projektai	Veiklos, poveiklės, projekto tipas	Galimi pareiškėjai arba projektų vykdytojai, kai projektai atrenkami planavimo būdu	Galimi partneriai	Projektų atrankos būdas	Tiesiogiai prisidedama prie HP	Projektų finansavimo forma	Pažangos lėšos (eurais) ir jų finansavimo šaltiniai				Stebėsenos rodikliai		Įgyvendinimo pradžia (metai, ketv.)	Įgyvendinimo pabaiga (metai, ketv.)	
							Iš viso	Iš jų Lietuvos Respublikos valstybės biudžeto asignavimų lėšos, ne daugiau kaip			Iš jų kitos lėšos, ne mažiau kaip	Rodiklio kodas, pavadinimas ir matavimo vienetas			Siektinis rodiklio reikšmė (2029)
								Valstybės biudžeto lėšos	ES ir kitos tarptautinės paramos bendrojo finansavimo lėšos	ES ir kitos tarptautinės paramos lėšos					
1	2	3	4	5	6	7	8	9	10	11	12	13	14	15	16
1. Rūšiuojamųjų atliekų surinkimo skatinimas	I	Atliekų tvarkymo įmonės	Savivaldybių administracijos	Planavimo	Taip DV; LGV	Dotacija	2 235 294,12	0,00	0,00	1 900 000,00	335 294,12	R.B.2.2103 Surinktos atskirai išrūšiuotos atliekos   tonos per metus	2131	-	2028 m. IV ketv.
												P.B.2.0107 Investicijos į rūšiuojamojo atliekų surinkimo įrenginius   Eur	1 972 237,66		
												P.S.2.1015 Įgyvendintos viešinimo kampanijos atliekų prevencijos ir tvarkymo temomis   skaičius	1		
1.1. Poveiklė neišskiriama															
1.1.1. Komunalinių atliekų rūšiuojamo	-	UAB „Alytaus regiono atliekų tvarkymo centras	-	-	Taip DV; LGV	-	2 235 294,12	0,00	0,00	1 900 000,00	335 294,12	R.B.2.2103 Surinktos atskirai išrūšiuotos	2131	2025 m. IV ketv.	2028 m. IV ketv.

jo surinkimo infrastrukt ūros plėtra Alytaus regione												atliekos tonos per metus			
												P.B.2.0107 Investicijos į rūšiuojamojo atliekų surinkimo įrenginius   Eur	1 972 2 37,66		
												P.S.2.1015 Įgyvendintos viešinimo kampanijos atliekų prevencijos ir tvarkymo temomis   skaičius	1		
<b>Iš viso pažangos priemonės veikloms:</b>							<b>2 235 294,12</b>	<b>0,00</b>	<b>0,00</b>	<b>1 900 000,00</b>	<b>335 294,12</b>				

7 lentelė. Pažangos priemonės specialieji projektų atrankos kriterijai

Eil. Nr.	Specialieji projektų atrankos kriterijai	Pažangos priemonės veikla (-os)	Atitiktis specialiajam projektų atrankos kriterijui vertinimo aspektai
1	2	3	4
	Nenustatyta		

8 lentelė. Pažangos priemonės prioritetiniai projektų atrankos kriterijai

Eil. Nr.	Prioritetinis projektų atrankos kriterijus	Pažangos priemonės veikla (-os)	Atitiktis prioritetiniam projektų atrankos kriterijui vertinimo aspektai
1	2	3	4
	Nenustatyta		

9 lentelė. Reikalavimai projektams

Eil. Nr.	Veikla (-os) ir (ar) poveiklė (-ės), kurios projektams taikomas reikalavimas	Reikalavimai projektams
1	2	3

1.	1 veikla „Rūšiuojamųjų atliekų surinkimo skatinimas“	Įgyvendinami projektai turi atitikti regioninės pažangos priemonės Nr. 02-001-06-10-01 (RE) „Skatinti rūšiuojamąjį atliekų surinkimą“ finansavimo gairių, patvirtintų Lietuvos Respublikos sveikatos apsaugos ministro 2023 m. rugsėjo 22 d. įsakymu Nr. D1-323 „Dėl regioninės pažangos priemonės Nr. 02-001-06-10-01 (RE) „Skatinti rūšiuojamąjį atliekų surinkimą“ finansavimo gairių patvirtinimo“, reikalavimus. Papildomi reikalavimai projektams nenumatyti.
----	--	--

#### 10 lentelė. Kiti reikalavimai dėl pažangos priemonės įgyvendinimo

Eil. Nr.	Reikalavimai
1	2
	Nenustatyta

### IX SKIRSNIS

#### LT021-03-01-04 DARNI REGIONO EKONOMINĖ PLĖTRA, VIEŠŪJŲ PASLAUGŲ PRIEINAMUMO GERINIMAS<sup>34</sup>

#### 4 lentelė. Pažangos priemonės įgyvendinimo rezultato rodikliai

Eil. Nr.	Rodiklio kodas	Rodiklio pavadinimas (matavimo vienetas)	Pradinė rodiklio reikšmė (2023)	Siekimos rodiklio reikšmės	
				Siektina tarpinė rodiklio reikšmė (2024)	Siektina galutinė rodiklio reikšmė (2029)
1	2	3	4	5	6
1.	R.S.2.3040	Sukurtos arba atkurtos teritorijos, naudojamos ekonominei, rekreacinei ar turizmo paskirčiai   hektarai	0	0	65,05
2.	R.S.2.3039	Metinis konsoliduotų viešųjų paslaugų vartotojų skaičius   vartotojai per metus	0	0	425 690
3.	R.S.2.3025	Dviračiams skirtos infrastruktūros metinis naudotojų skaičius   naudotojai per metus	0	0	38 320
4.	LT021-03-01-R01	Paramą gavusių kultūros ir turizmo objektų lankytojai   lankytojai per metus <sup>27</sup>	0	0	135 000

<sup>34</sup> Pažangos priemonės LT021-03-01-04 „Darni regiono ekonominė plėtra, viešųjų paslaugų prieinamumo gerinimas“ projektais įgyvendinama 2024-2029 m. Alytaus regiono funkcinės zonos strategija.

**5 lentelė. Pažangos priemonės finansavimo šaltiniai ir preliminarus pažangos lėšų poreikis**

<b>Finansavimo šaltiniai</b>	<b>Lėšų poreikis, eurais</b>
<b>1</b>	<b>2</b>
<b>1. Lietuvos Respublikos valstybės biudžeto asignavimų lėšos:</b>	<b>53 870 036,38</b>
<b>1.1. Valstybės biudžeto lėšos</b>	
1.1.1. lėšų pavadinimas ir finansavimo šaltinio kodas (1.1.1.1.2)	1 764 743,78
...	
<b>1.2. Europos Sąjungos (toliau – ES) ir kitos tarptautinės paramos bendrojo finansavimo lėšos</b>	
1.2.1. lėšų pavadinimas ir finansavimo šaltinio kodas	
...	
<b>1.3. ES ir kitos tarptautinės paramos lėšos</b>	<b>52 105 292,60</b>
1.3.1. lėšų pavadinimas ir finansavimo šaltinio kodas (1.3.2.8.1)	52 105 292,60
...	
<b>1.4. Pajamų įmokos ir kitos pajamos</b>	
1.4.1. lėšų pavadinimas ir finansavimo šaltinio kodas	
...	
<b>2. Kitos lėšos:</b>	<b>23 672 292,31</b>
2.1. Savivaldybių biudžetų lėšos	23 672 292,31
2.2. Privачios lėšos	
2.3. Kitos viešosios lėšos	
<b>IŠ VISO</b>	<b>77 542 328,69</b>

6 lentelė. Pažangos priemonės veiklos, poveiklės ir (arba) projektai

Veiklos, poveiklės, projektai	Veiklos, poveiklės, projekto tipas	Galimi pareiškėjai arba projektų vykdytojai, kai projektai atrenkami planavimo būdu	Galimi partneriai	Projektų atrankos būdas	Tiesiogiai prisidedama prie HP	Projektų finansavimo forma	Pažangos lėšos (eurais) ir jų finansavimo šaltiniai				Stebėsenos rodikliai				
							Iš viso	Iš jų Lietuvos Respublikos valstybės biudžeto asignavimų lėšos, ne daugiau kaip			Iš jų kitos lėšos, ne mažiau kaip	Rodiklio kodas, pavadinimas ir matavimo vienetai	Siektinis rodiklis ir reikšmė (2029)	Įgyvendinimo pradžia (metai, ketv.)	Įgyvendinimo pabaiga (metai, ketv.)
								Valstybės biudžeto lėšos	ES ir kitos tarptautinės paramos bendrojo finansavimo lėšos	ES ir kitos tarptautinės paramos lėšos					
1	2	3	4	5	6	7	8	9	10	11	12	13	14	15	16
1. Investicinio patrauklumo didinimas ir verslo aplinkos gerinimas	I	Savivaldybių administracijos	Viešieji juridiniai asmenys	Planavimo	Taip DV; LGV	Dotacija	6 084 200,71	0,00	0,00	5 171 570,60	912 630,11	R.S.2.3039 Metinis konsoliduotų viešųjų paslaugų vartotojų skaičius   vartotojai per metus	5 050	-	2029 m. III ketv.
												P.B.2.0076 Integruoti teritorinio vystymo projektai	5		
												R.S.2.3040 Sukurtos arba atkurtos teritorijos, naudojamos ekonominei, rekreacinei ar turizmo paskirčiai   hektarai	3,33		
												P.S.2.1039 Sukurtos arba atkurtos atviros erdvės	33 305		

												kvadratiniai metrai			
1.1. Poveiklė neišskiriam a															
1.1.1. Pramonės parko plėtra Alytaus rajone		Alytaus rajono savivaldybės administracija	-	-	Taip DV; LGV	-	1 610 000,12	0,00	0,00	1 368 500,10	241 500,02	R.S.2.3040 Sukurtos arba atkurtos teritorijos, naudojamos ekonominei, rekreacinei ar turizmo paskirčiai   hektarai	3,33	2026 m. II ketv.	2029 m. III ketv.
												P.S.2.1039 Sukurtos arba atkurtos atviros erdvės   kvadratiniai metrai	33 305		
												P.B.2.0076 Integruoti teritorinio vystymo projektai   projektai	1		
1.1.2. Bendradar bystės erdvės Dauguose sukūrimas		Alytaus rajono savivaldybės administracija	Alyta us rajon o Daug ų Vlado Miro no gimn azija	-	Taip DV; LGV	-	1 500 000,00	0,00	0,00	1 275 000,00	225 000,00	R.S.2.3039 Metinis konsoliduotų viešųjų paslaugų vartotojų skaičius   vartotojai per metus	800	2025 m. II ketv.	2029 m. I ketv.
												P.B.2.0076 Integruoti teritorinio vystymo projektai   projektai	1		

1.1.3. Inovacijų ir bendradarbiystės centro Lazdijuose įkūrimas		Lazdijų rajono savivaldybės administracija	-	-	Taip DV; LGV	-	900 000,00	0,00	0,00	765 000,00	135 000,00	R.S.2.3039 Metinis konsoliduotų viešųjų paslaugų vartotojų skaičius   vartotojai per metus	1 000	2025 m. II ketv.	2028 m. II ketv.
												P.B.2.0076 Integruoti teritorinio vystymo projektai	1		
1.1.4. Erdvių pritaikymas verslo bendradarbiystės veikloms viešajame pastate Varėnoje		Varėnos rajono savivaldybės administracija	-	-	Taip DV; LGV	-	674 200,59	0,00	0,00	573 070,50	101 130,09	R.S.2.3039 Metinis konsoliduotų viešųjų paslaugų vartotojų skaičius   vartotojai per metus	750	2026 m. I ketv.	2029 m. III ketv.
												P.B.2.0076 Integruoti teritorinio vystymo projektai	1		
1.1.5. Verslo ir kūrybinių industrijų bendradarbiystės erdvių sukūrimas		Druskininkų savivaldybės administracija	-	-	Taip DV; LGV	-	1 400 000,00			1 190 000,00	210 000,00	R.S.2.3039 Metinis konsoliduotų viešųjų paslaugų vartotojų skaičius   vartotojai per metus	2 500	2025 m. II ketv.	2028 m. I ketv.
												P.B.2.0076 Integruoti teritorinio vystymo projektai	1		





2.1.1. Alytaus rajono savivaldybėje esančių turizmo išteklių pritaikymas lankymui		Alytaus rajono savivaldybės administracija	-	-	Taip DV; LGV	-	10 085 000,00			8 572 250,00	1 512 750,00	R.S.2.3025 Dviračiams skirtos infrastruktūros metinis naudotojų skaičius naudotojai per metus	7 000	2025 m. II ketv.	2029 m. I ketv.
												P.B.2.0058 Dviračiams skirta infrastruktūra, kuriai suteikta parama kilometrai	5,40		
												R.S.2.3040 Sukurtos arba atkurtos teritorijos, naudojamos ekonominei, rekreacinei ar turizmo paskirčiai hektarai	1,20		
												P.S.2.1039 Sukurtos arba atkurtos atviros erdvės kvadratiniai metrai	11 400		
												P.B.2.0076 Integruoti teritorinio vystymo projektai	1		
2.1.2. Vandens turizmo trasos infrastruktūros		Alytaus rajono savivaldybės administracija	-	-	Taip DV; LGV	-	720 454,12			612 386,00	108 068,12	R.S.2.3040 Sukurtos arba atkurtos teritorijos, naudojamos ekonominei,	0,12	2025 m. II ketv.	2029 m. I ketv.

Nemune sukūrimas												rekreacinei ar turizmo paskirčiai hektarai			
												P.S.2.1039 Sukurtos arba atkurtos atviros erdvės kvadratiniai metrai	1 200		
												P.B.2.0076 Integruoti teritorinio vystymo projektai	1		
2.1.3. Palankių sąlygų privačioms investicijoms pritraukti ir darbo vietoms kurti sudarymas, panaudojant Druskininkų gamtos, kultūros išteklius ir turizmo potencialą		Druskininkų savivaldybės administracija	-	-	Taip DV; LGV	-	30 820 740,00			14 156 686,00	16 664 054,00	R.S.2.3025 Dviračiams skirtos infrastruktūros metinis naudotojų skaičius naudotojai per metus	24 320	2024 m. IV ketv.	2029 m. III ketv.
												P.B.2.0058 Dviračiams skirta infrastruktūra, kuriai suteikta parama kilometrai	14,77		
												R.S.2.3040 Sukurtos	4,47		

												arba atkurto teritorijos, naudojamos ekonominei, rekreacinei ar turizmo paskirčiai   hektarai			
												P.S.2.1039 Sukurtos arba atkurto atviros erdvės   kvadratiniai metrai	44 656		
												P.B.2.0076 Integruoti teritorinio vystymo projektai   projektai	1		
2.1.4. Kalniškės mūšio atminimo vietos pasiekiamumo didinimas ir pritaikymas lankymui		Lazdijų rajono savivaldybės administracija	-	-	Taip DV; LGV	-	600 000,00			510 000,00	90 000,00	R.S.2.3040 Sukurtos arba atkurto teritorijos, naudojamos ekonominei, rekreacinei ar turizmo paskirčiai   hektarai	5,90	2025 m. II ketv.	2026 n. IV ketv.
												P.S.2.1039 Sukurtos arba atkurto atviros erdvės   kvadratiniai metrai	59 000		
												P.B.2.0076 Integruoti teritorinio vystymo projektai   projektai	1		

2.1.5. Vandens turizmo trasų upėse pritaikymas turizmo poreikiams		Lazdijų rajono savivaldybės administracija	-	-	Taip DV; LGV	-	700 000,00			595 000,00	105 000,00	R.S.2.3040 Sukurtos arba atkurtos teritorijos, naudojamos ekonominei, rekreacinei ar turizmo paskirčiai   hektarai	0,10	2025 m. II ketv.	2027 m. III ketv.
												P.S.2.1039 Sukurtos arba atkurtos atviros erdvės   kvadratiniai metrai	1 000		
												P.B.2.0076 Integruoti teritorinio vystymo projektai   projektai	1		
2.1.6. Vandens turizmo trasų ežeruose plėtra ir pritaikymas turizmo poreikiams		Lazdijų rajono savivaldybės administracija	-	-	Taip DV; LGV	-	1 000 000,00			850 000,00	150 000,00	R.S.2.3040 Sukurtos arba atkurtos teritorijos, naudojamos ekonominei, rekreacinei ar turizmo paskirčiai   hektarai	4,60	2025 m. II ketv.	2029 m. II ketv.
												P.S.2.1039 Sukurtos arba atkurtos atviros erdvės   kvadratiniai metrai	46 000		
												P.B.2.0076 Integruoti teritorinio vystymo projektai   projektai	1		

2.1.7. „Stebuklin gųjų ančių“ maršruto Veisiejuose plėtra, didinant lankytinų objektų prieinamu mą		Lazdijų rajono savivaldybės administracija	-	-	Taip DV; LGV	-	2 931 322,32			2 491 623,97	439 698,35	R.S.2.3025 Dviračiams skirtos infrastruktū ros metinis naudotojų skaičius   naudotojai per metus	3 000	2025 m. II ketv.	2028 m. III ketv.
												P.B.2.0058 Dviračiams skirta infrastruktū ra, kuriai suteikta parama   kilometrai	4		
												R.S.2.3040 Sukurtos arba atkurtos teritorijos, naudojamos ekonominei, rekreacinei ar turizmo paskirčiai   hektarai	0,90		
												P.S.2.1039 Sukurtos arba atkurtos atviros erdvės   kvadratiniai metrai	9 000		
												P.B.2.0076 Integruoti teritorinio vystymo projektai   projektai	1		
2.1.8. Būdviečio dvaro sodybos		Lazdijų rajono savivaldybės administracija	-	-	Taip DV; LGV	-	500 000,00			425 000,00	75 000,00	R.S.2.3040 Sukurtos arba atkurtos teritorijos,	13,00	2025 m. IV ketv.	2029 m. I ketv.

fragmentų pasiekiamumo didinimas ir pritaikymas lankymui												naudojamos ekonominei, rekreacinei ar turizmo paskirčiai hektarai			
												P.S.2.1039 Sukurtos arba atkurtos atviros erdvės kvadratiniai metrai	130 000		
												P.B.2.0076 Integruoti teritorinio vystymo projektai	1		
2.1.9. Metelių regioninio parko lankytinų objektų pasiekiamumo didinimas ir pritaikymas lankymui	Lazdijų rajono savivaldybės administracija	-	-	Taip DV; LGV	-	1 900 000,00			1 615 000,00	285 000,00	R.S.2.3025 Dviračiams skirtos infrastruktūros metinis naudotojų skaičius naudotojai per metus	2 000	2025 m. II ketv.	2028 m. III ketv.	
												P.B.2.0058 Dviračiams skirta infrastruktūra, kuriai suteikta parama kilometrai	1,50		
												R.S.2.3040 Sukurtos arba atkurtos teritorijos, naudojamos ekonominei,	26,00		

												rekreacinei ar turizmo paskirčiai   hektarai			
												P.S.2.1039 Sukurtos arba atkurtos atviros erdvės   kvadratiniai metrai	260 000		
												P.B.2.0076 Integruoti teritorinio vystymo projektai   projektai	1		
2.1.10. Lazdijų rajono savivaldybės ėje esančių lankytinų objektų pasiekiamu mo didinimas ir pritaikymas lankymui		Lazdijų rajono savivaldybės administracija	-	-	Taip DV; LGV	-	1 100 000,00			935 000,00	165 000,00	R.S.2.3040 Sukurtos arba atkurtos teritorijos, naudojamos ekonominei, rekreacinei ar turizmo paskirčiai   hektarai	2,20	2025 m. II ketv.	2029 m. III ketv.
												P.S.2.1039 Sukurtos arba atkurtos atviros erdvės   kvadratiniai metrai	22 000		
												P.B.2.0076 Integruoti teritorinio vystymo projektai   projektai	1		
2.1.11. Baltajo ežero		Lazdijų rajono savivaldybės administracija	-	-	Taip DV; LGV	-	500 000,00			425 000,00	75 000,00	R.S.2.3025 Dviračiams skirtos	2 000	2024 m. IV ketv.	2027 m. II ketv.

pasiekiamu mo didinimas ir pritaikymas lankymui												infrastruktūros metinis naudotojų skaičius naudotojai per metus			
												P.B.2.0058 Dviračiams skirta infrastruktūra, kuriui suteikta parama kilometrai	0,2		
												R.S.2.3040 Sukurtos arba atkurtos teritorijos, naudojamos ekonominei, rekreacinei ar turizmo paskirčiai hektarai	0,20		
												P.S.2.1039 Sukurtos arba atkurtos atviros erdvės kvadratiniai metrai	2 000		
												P.B.2.0076 Integruoti teritorinio vystymo projektai projektai	1		
2.1.12. Merkio ir Nemuno pritaikymas lankymui, įrengiant upių turizmo trasas		Varėnos rajono savivaldybės administracija	-	-	Taip DV; LGV	-	1 705 000,00			1 449 250,00	255 750,00	R.S.2.3040 Sukurtos arba atkurtos teritorijos, naudojamos ekonominei, rekreacinei ar turizmo	1,13	2025 m. IV ketv.	2029 m. II ketv.



												paskirčiai hektarai			
												P.S.2.1039 Sukurtos arba atkurtos atviros erdvės kvadratiniai metrai	11 300		
												P.B.2.0076 Integruoti teritorinio vystymo projektai	1		
2.1.13. Laisvės kovų maršruto plėtra Varėnos raiono savivaldyb ėje		Varėnos raiono savivaldybės administracija	-	-	Taip DV; LGV	-	2 197 322,65			1 867 724,25	329 598,40	R.S.2.3040 Sukurtos arba atkurtos teritorijos, naudojamos ekonominei, rekreacinei ar turizmo paskirčiai hektarai	1,90	2025 m. II ketv.	2028 m. IV ketv.
												P.S.2.1039 Sukurtos arba atkurtos atviros erdvės kvadratiniai metrai	19 000		
												P.B.2.0076 Integruoti teritorinio vystymo projektai	1		

3. Viešųjų paslaugų kokybės ir įvairovės didinimas	I	Savivaldybių administracijos, viešosios įstaigos	Savivaldybių tarybų administracijos, viešieji juridiniai asmenys	Planavimo	Taip DV; LGV	Dotacija	16 698 288,89	1 764 743,78		12 428 801,78	2 504 743,33	R.S.2.3039 Metinis konsoliduotų viešųjų paslaugų vartotojų skaičius   vartotojai per metus	420 640	-	2029 m. III ketv.
												P.B.2.0076 Integruoti teritorinio vystymo projektai	11		
												P.S.2.1034 Naujų ar rekonstruotų pastatų, kurių pirminės energijos paklausa yra bent 20 % mažesnė, nei reikalauja energijos beveik nevarojantis pastatas, plotas kvadratiniai metrai	2 980		
3.1. Poveiklė neišskiriama															
3.1.1. Skatinimo priemonių investuoti		Alytaus rajono savivaldybės administracija	Alytaus miesto	-	Taip DV; LGV	-	100 000,00			85 000,00	15 000,00	R.S.2.3039 Metinis konsoliduotų viešųjų	50	2026 m. II ketv.	2029 m. II ketv.

Alytaus pramonės parke parengimas ir įgyvendinimas			savivaldybės administracija									paslaugų vartotojų skaičius vartotojai per metus			
												P.B.2.0076 Integruoti teritorinio vystymo projektai	1		
3.1.2. Skatinimo priemonių kurti verslą Alytaus regione parengimas ir įgyvendinimas		Alytaus rajono savivaldybės administracija	Alytaus miesto, Druskininkų, Lazdijų rajonų ir Varėnos rajono savivaldybių administracija	-	Taip DV; LGV	-	400 000,00			340 000,00	60 000,00	R.S.2.3039 Metinis konsoliduotų viešųjų paslaugų vartotojų skaičius vartotojai per metus	1 000	2026 m. II ketv.	2029 m. II ketv.
												P.B.2.0076 Integruoti teritorinio vystymo projektai	1		
3.1.3. Regiono turizmo paslaugų tinklo ir komunikac		VšĮ Druskininkų turizmo ir verslo informacijos centras	Alytaus miesto, Alytaus	-	Taip DV; LGV	-	458 800,00			389 980,00	68 820,00	R.S.2.3039 Metinis konsoliduotų viešųjų paslaugų vartotojų	300 000	2025 m. I ketv.	2028 m. I ketv.

inių veiklų sukūrimas ir vystymas			rajon o, Drusk inink ū, Lazdi jų rajon o ir Varėnos rajon o savivaldybių administracija								skaičius vartotojai per metus				
											P.B.2.0076 Integruoti teritorinio vystymo projektai	1			
3.1.4. Informacinių ir komunikacinių priemonių naudotis viešuoju transportu regione parengimas ir įgyvendinimas		Lazdijų rajono savivaldybės administracija	Alytaus miesto, Alytaus rajono, Druskininkų ir Varėnos rajono savivaldybių admi	-	Taip DV; LGV	-	151 800,00			129 030,00	22 770,00	R.S.2.3039 Metinis konsoliduotų viešųjų paslaugų vartotojų skaičius vartotojai per metus	10 000	2025 m. IV ketv.	2028 m. IV ketv.

			nistracija												
											P.B.2.0076 Integruoti teritorinio vystymo projektai   projektai	1			
3.1.5. Visuomenės sveikatos stiprinimo ir neformaliojo švietimo paslaugų tinklo ir komunikacinių veiklų sukūrimas bei vystymas		Varėnos rajono savivaldybės administracija	Alytaus rajono ir Lazdijų rajono savivaldybių administracija	-	Taip DV; LGV	-	300 000,00			255 000,00	45 000,00	R.S.2.3039 Metinis konsoliduotų viešųjų paslaugų vartotojų skaičius   vartotojai per metus	2 000	2027 m. I ketv.	2029 m. III ketv.
												P.B.2.0076 Integruoti teritorinio vystymo projektai   projektai	1		
3.1.6. Gyventojų mobilumo užtikrinimas Lazdijų rajone		Lazdijų rajono savivaldybės administracija	-	-	Taip DV; LGV	-	250 000,00			212 500,00	37 500,00	R.S.2.3039 Metinis konsoliduotų viešųjų paslaugų vartotojų skaičius   vartotojai per metus	3 000	2025 m. III ketv.	2028 m. I ketv.
												P.B.2.0076 Integruoti teritorinio vystymo projektai   projektai	1		

3.1.7. Viešojo transporto sistemos Alytaus rajone tobulinimas		Alytaus rajono savivaldybės administracija	-	-	Taip DV; LGV	-	515 000,00			437 750,00	77 250,00	R.S.2.3039 Metinis konsoliduotų viešųjų paslaugų vartotojų skaičius   vartotojai per metus	7 000	2025 m. II ketv.	2027 m. IV ketv.
												P.B.2.0076 Integruoti teritorinio vystymo projektai	1		
3.1.8. Viešojo transporto sistemos Varėnos rajone skaitmenizavimas		Varėnos rajono savivaldybės administracija	-	-	Taip DV; LGV	-	60 000,00			51 000,00	9 000,00	R.S.2.3039 Metinis konsoliduotų viešųjų paslaugų vartotojų skaičius   vartotojai per metus	29 200	2025 m. III ketv.	2026 m. IV ketv.
												P.B.2.0076 Integruoti teritorinio vystymo projektai	1		
3.1.9. Visuomenės sveikatos stiprinimo ir neformaliojo švietimo paslaugų prieinamumo didinimas Lazdijų rajono savivaldybėje		Lazdijų rajono savivaldybės administracija	-	-	Taip DV; LGV	-	6 000 000,00	885 123,97		4214 876,03	900 000,00	R.S.2.3039 Metinis konsoliduotų viešųjų paslaugų vartotojų skaičius   vartotojai per metus	30 090	2025 m. II ketv.	2026 m. IV ketv.

												P.B.2.0076 Integruoti teritorinio vystymo projektai   projektai	1		
												P.S.2.1034 Naujų ar rekonstruotų pastatų, kurių pirminės energijos paklausa yra bent 20 % mažesnė, nei reikalauja energijos beveik nevartojantis pastatas, plotas kvadratiniai metrai	1 480		
3.1.10. Visuomenė s sveikatos stiprinimo ir neformalio jo švietimo paslaugų prieinamu mo didinimas Varėnos rajo savivaldyb ėje		Varėnos rajo savivaldybės administracija	-	-	Taip DV; LGV	-	5 962 688,89	879 6 19,81		4 188 665,75	894 403,33	R.S.2.3039 Metinis konsoliduotų viešųjų paslaugų vartotojų skaičius   vartotojai per metus	29 200	2026 m. I ketv.	2029 m. III ketv.
												P.B.2.0076 Integruoti teritorinio vystymo projektai   projektai	1		

											P.S.2.1034 Naujų ar rekonstruotų pastatų, kurių pirminės energijos paklausa yra bent 20 % mažesnė, nei reikalauja energijos beveik nevartojantis pastatas, plotas   kvadratiniai metrai	1 500			
3.1.11. Visuomenės sveikatos stiprinimo ir neformalio jo švietimo paslaugų prieinamu mo didinimas Alytaus rajono savivaldybėje		Alytaus rajono savivaldybės administracija	Alytaus rajono Daugų Vlado Mirono gimnazija, Alytaus rajono meno ir sporto mokykla	-	Taip DV; LGV	-	2 500 000,00			2 125 000,00	375 000,00	R.S.2.3039 Metinis konsoliduotų viešųjų paslaugų vartotojų skaičius   vartotojai per metus	9 100	2025 II ketv.	2028 m. I ketv.
												P.B.2.0076 Integruoti teritorinio vystymo projektai   projektai	1		



Iš viso pažangos priemonės veikloms:	77 542 328,69	1 764 743,78	0,00	52 105 292,60	23 672 292,31	
--------------------------------------	---------------	--------------	------	---------------	---------------	--

Pastabos:

1. Pareiškėjas (projekto vykdytojas) gali prisidėti prie projekto finansavimo mažesne kitų lėšų suma, nei numatyta lentelės 12 stulpelyje, jeigu ir esant mažesnei kitų lėšų sumai projektas atitinka Regioninės pažangos priemonės Nr. 01-004-07-01-01 (RE) „Paskatinti regionų, funkcinių zonų, savivaldybių ir miestų ekonominį augimą pasitelkiant jų turimus išteklius“ finansavimo gairėse, patvirtintose Lietuvos Respublikos vidaus reikalų ministro 2023 m. balandžio 4 d. įsakymu Nr. 1V-188 „Dėl regioninės pažangos priemonės 01-004-07-01-01 (RE) „Paskatinti regionų, funkcinių zonų, savivaldybių ir miestų ekonominį augimą pasitelkiant jų turimus išteklius“ finansavimo gairių patvirtinimo“, nustatytus reikalavimus dėl didžiausios galimos projekto išlaidų finansuojamosios dalies.

2. Administruojančioji institucija gali RPP1 pažangos priemonės veiklai, poveiklei, projektui skirti didesnę valstybės biudžeto lėšų sumą iš ES fondų lėšų netinkamam finansuoti pridėtinės vertės mokesčiui (toliau – PVM) apmokėti, nei numatyta 9 stulpelyje, kai tai reikalinga Projektų administravimo ir finansavimo taisyklių, patvirtintų Lietuvos Respublikos finansų ministro 2022 m. birželio 22 d. įsakymu Nr. 1K-237 „Dėl 2021–2027 metų Europos Sąjungos fondų investicijų programos ir Ekonomikos gaivinimo ir atsparumo didinimo plano „Naujos kartos Lietuva“ įgyvendinimo“, 314 punkto nuostatomis įgyvendinti.

#### 7 lentelė. Pažangos priemonės specialieji projektų atrankos kriterijai

Eil. Nr.	Specialieji projektų atrankos kriterijai	Pažangos priemonės veikla (-os)	Atitiktis specialiajam projektų atrankos kriterijui vertinimo aspektai
1	2	3	4
	Nenustatyta		

#### 8 lentelė. Pažangos priemonės prioritetiniai projektų atrankos kriterijai

Eil. Nr.	Prioritetinis projektų atrankos kriterijus	Pažangos priemonės veikla (-os)	Atitiktis prioritetiniam projektų atrankos kriterijui vertinimo aspektai
1	2	3	4
	Nenustatyta		

#### 9 lentelė. Reikalavimai projektams

Eil. Nr.	Veikla (-os) ir (ar) poveiklė (-ės), kurios projektams taikomas reikalavimas	Reikalavimai projektams
1	2	3
1.	1 veikla „Investicinio patrauklumo didinimas ir verslo aplinkos gerinimas“	Įgyvendinami projektai turi atitikti regioninės pažangos priemonės Nr. 01-004-07-01-01 (RE) „Paskatinti regionų, funkcinių zonų, savivaldybių ir miestų ekonominį augimą pasitelkiant jų turimus išteklius“ finansavimo gairių, patvirtintų Lietuvos Respublikos vidaus reikalų ministro 2023 m. balandžio 4 d. įsakymu Nr. 1V-188 „Dėl regioninės pažangos priemonės 01-004-07-01-01 (RE) „Paskatinti regionų, funkcinių zonų, savivaldybių ir miestų ekonominį augimą pasitelkiant jų turimus išteklius“ finansavimo gairių patvirtinimo“, reikalavimus. Papildomi reikalavimai projektams nenustatomi.
2.	2 veikla „Regiono turistinio patrauklumo didinimas“	Įgyvendinami projektai turi atitikti regioninės pažangos priemonės Nr. 01-004-07-01-01 (RE) „Paskatinti regionų, funkcinių zonų, savivaldybių ir miestų ekonominį augimą pasitelkiant jų turimus išteklius“ finansavimo gairių,

		patvirtintų Lietuvos Respublikos vidaus reikalų ministro 2023 m. balandžio 4 d. įsakymu Nr. 1V-188 „Dėl regioninės pažangos priemonės 01-004-07-01-01 (RE) „Paskatinti regionų, funkcinių zonų, savivaldybių ir miestų ekonominį augimą pasitelkiant jų turimus išteklius“ finansavimo gairių patvirtinimo“, reikalavimus. Papildomi reikalavimai projektams nenumatyti.
3.	3 veikla „Viešųjų paslaugų kokybės ir įvairovės didinimas“	Įgyvendinami projektai turi atitikti regioninės pažangos priemonės Nr. 01-004-07-02-01 (RE) „Pagerinti viešųjų paslaugų prieinamumą, darbo vietų pasiekiamumą ir tam reikalingų išteklių naudojimo efektyvumą“ finansavimo gairių, patvirtintų Lietuvos Respublikos vidaus reikalų ministro 2023 m. balandžio 7 d. įsakymu Nr. 1V-199 „Dėl regioninės pažangos priemonės 01-004-07-02-01 (RE) „Pagerinti viešųjų paslaugų prieinamumą, darbo vietų pasiekiamumą ir tam reikalingų išteklių naudojimo efektyvumą“ finansavimo gairių patvirtinimo“, reikalavimus; Papildomi reikalavimai projektams nenumatyti.

**10 lentelė. Kiti reikalavimai dėl pažangos priemonės įgyvendinimo**

Eil. Nr.	Reikalavimai
1	2
	Nenumatyta